

07606273			Попуњава правно лице – предузетник			101624563						
Матични број			2444			Шифра делатности						
			Попуњава Агенција за привредне регистре			ПИБ						
1	2	3	19			20	21	22	23	24	25	26
Врста посла												

НАЗИВ: Заводница Јакра Севојно А.Д.

СЕДИШТЕ: Севојно

БИЛАНС СТАЊА *корисовани*
на дан 31.12. 2013 године

у хиљадама динара


Група рачуна, рачун	ПОЗИЦИЈА	АОП	Напомена број	Износ								
				Текућа година			Претходна година					
1	2	3	4	5			6					
	АКТИВА											
	А. СТАЛНА ИМОВИНА (002+003+004+005+009)	0 0 1						3 744 682				8 143 331
00	I. НЕУПЛАЋЕНИ УПИСАНИ КАПИТАЛ	0 0 2										
012	II. GOODWILL	0 0 3										
01 без 012	III. НЕМАТЕРИЈАЛНА УЛАГАЊА	0 0 4						118 373				91 056
	IV. НЕКРЕТНИНЕ, ПОСТРОЈЕЊА, ОПРЕМА И БИОЛОШКА СРЕДСТВА (006+007+008)	0 0 5	15					3 568 191				7 985 734
020, 022, 023, 026, 027 (део), 028 (део), 029	1. Некретнине, постројења и опрема	0 0 6	15					3 568 191				7 985 734
024, 027 (део), 028 (део)	2. Инвестиционе некретнине	0 0 7										
021, 025, 027 (део) и 028 (део)	3. Биолошка средства	0 0 8										
	V. ДУГОРОЧНИ ФИНАНСИЈСКИ ПЛАСМАНИ (010+011)	0 0 9						28 118				66 541
030 до 032, 039 (део)	1. Учешћа у капиталу	0 1 0	16					502				37 857
033 до 038, 039 (део) минус 037	2. Остали дугорочни финансијски пласмани	0 1 1	16					27 616				28 684
	Б. ОБРТНА ИМОВИНА (013+014+015)	0 1 2						3 749 702				4 088 611
10 до 13, 15	I. ЗАЛИХЕ	0 1 3	17,18					1 488 043				1 496 214
14	II. СТАЛНА СРЕДСТВА НАМЕНЈЕНА ПРОДАЈИ И СРЕДСТВА ПОСЛОВАЊА КОЈЕ СЕ ОБУСТАВЉА	0 1 4										
	III. КРАТКОРОЧНА ПОТРАЖИВАЊА, ПЛАСМАНИ И ГОТОВИНА (016+017+018–019+020)	0 1 5						2 261 659				2 592 397
20, 21 и 22, осим 223	1. Потраживања	0 1 6	19					1 613 339				2 022 536
223	2. Потраживања за више плаћен порез на добитак	0 1 7						1 760				1 760
23 минус 237	3. Краткорочни финансијски пласмани	0 1 8	20					204 533				137 952
24	4. Готовински еквиваленти и готовина	0 1 9	21					87 902				42 585
27 и 28 осим 288	5. Порез на додату вредност и активна временска разграничења	0 2 0						354 125				387 564
288	В. ОДЛОЖЕНА ПОРЕСКА СРЕДСТВА	0 2 1						81 437				81 437
	Г. ПОСЛОВНА ИМОВИНА (011+012+021)	0 2 2						7 545 821				12 313 379
29	Д. ГУБИТАК ИЗНАД ВИСИНЕ КАПИТАЛА	0 2 3										
	Ђ. УКУПНА АКТИВА (022+023)	0 2 4						7 545 821				12 313 379
88	Е. ВАНБИЛАНСНА АКТИВА	0 2 5	34					1 563 556				1 827 897

Група рачуна, рачун	ПОЗИЦИЈА	АОП	Напомена број	Износ						
				Текућа година			Претходна година			
1	2	3	4	5			6			
	ПАСИВА									
	А. КАПИТАЛ (102+103+104+105+ 06-107+108-109-110)	1 0 1			2	108	624			5 826 860
30	I. ОСНОВНИ КАПИТАЛ	1 0 2	22		3	218	578			3 218 578
31	II. НЕУПЛАЋЕНИ УПИСАНИ КАПИТАЛ	1 0 3								
32	III. РЕЗЕРВЕ	1 0 4								
330 и 331	IV. РЕВАЛОРИЗАЦИОНЕ РЕЗЕРВЕ	1 0 5	23			668	252			3 569 150
332	V. НЕРЕАЛИЗОВАНИ ДОБИЦИ ПО ОСНОВУ ХАРТИЈА ОД ВРЕДНОСТИ	1 0 6								
333	VI. НЕРЕАЛИЗОВАНИ ГУБИЦИ ПО ОСНОВУ ХАРТИЈА ОД ВРЕДНОСТИ	1 0 7								
34	VII. НЕРАСПОРЕЂЕНИ ДОБИТАК	1 0 8				679	720			4 790
35	VIII. ГУБИТАК	1 0 9			2	457	926			965 658
037 и 237	IX. ОТКУПЉЕНЕ СОПСТВЕНЕ АКЦИЈЕ	1 1 0								
	Б. ДУГОРОЧНА РЕЗЕРВИСАЊА И ОБАВЕЗЕ (112+113+116)	1 1 1				5	175 338			5 608 856
40	I. ДУГОРОЧНА РЕЗЕРВИСАЊА	1 1 2	24				96 729			91 513
41	II. ДУГОРОЧНЕ ОБАВЕЗЕ (114-115)	1 1 3			2	459	277			1 640 546
414, 415	1. Дугорочни кредити	1 1 4	25		2	459	277			1 640 546
41 без 414 и 415	2. Остале дугорочне обавезе	1 1 5								
	III. КРАТКОРОЧНЕ ОБАВЕЗЕ (117+118+119+120+121+122)	1 1 6				2	619 332			3 876 797
42, осим 427	1. Краткорочне финансијске обавезе	1 1 7	26			1	568 897			2 301 738
427	2. Обавезе по основу средстава намењених продаји и средстава пословања које се обуставља	1 1 8								
43 и 44	3. Обавезе из пословања	1 1 9	27,28				929 157			1 417 607
45 и 46	4. Остале краткорочне обавезе	1 2 0	29				104 512			118 058
47 и 48, осим 481 и 49 осим 498	5. Обавезе по основу пореза на додату вредност и осталих јавних прихода и пасивна временска разграничења	1 2 1					16 766			39 394
481	6. Обавезе по основу пореза на добитак	1 2 2								
498	В. ОДЛОЖЕНЕ ПОРЕСКЕ ОБАВЕЗЕ	1 2 3					261 859			877 663
	Г. УКУПНА ПАСИВА (101+111+123)	1 2 4					7 545 821			12 313 379
89	Д. ВАНБИЛАНСНА ПАСИВА	1 2 5	34				1 563 556			1 827 897

у Севозмјудана 20.06 2014 годинеЛице одговорно за састављање
финансијског извештаја



Законски заступник


ОБРАЗАЦ ПРОПИСАН:

Правилником о садржини и форми образаца финансијских извештаја за привредна друштва задруге, друга правна лица и предузетнике („Службени гласник РС“, бр. 1 4/2006, 5/2007, 119/2008, 2/2010, 101/2012 и 118/2012).

07606273 Матични број			Попуњава правно лице – предузетник 2444 Шифра делатности			101624563 ПИБ						
			Попуњава Агенција за привредне регистре									
1	2	3	19			20	21	22	23	24	25	26
Врста посла												

НАЗИВ: Вараошница Јасна Селвајно А2
 СЕДИШТЕ: Селвајно

БИЛАНС УСПЕХА *корисовани*
 у периоду од 01.01. до 31.12. 2013 године

у хиљадама динара

Група рачуна, рачун	ПОЗИЦИЈА	АОП	Напомена број	Износ	
				Текућа година	Претходна година
1	2	3	4	5	6
	A. ПРИХОДИ И РАСХОДИ ИЗ РЕДОВНОГ ПОСЛОВАЊА				
	I. ПОСЛОВНИ ПРИХОДИ (202 + 203 + 204 – 205 + 206)	2 0 1		9 036 479	10 437 771
60 и 61	1. Приходи од продаје	2 0 2	5	8 784 767	10 406 249
62	2. Приходи од активирања учинака и робе	2 0 3	5	51 179	58 178
630	3. Повећање вредности залиха учинака	2 0 4	5	1 672 89	
631	4. Смањење вредности залиха учинака	2 0 5			77 897
64 и 65	5. Остали пословни приходи	2 0 6	6	33 244	51 241
	II. ПОСЛОВНИ РАСХОДИ (208 до 212)	2 0 7		8 221 485	9 885 621
50	1. Набавна вредност продате робе	2 0 8	7	502 767	1 225 272
51	2. Трошкови материјала	2 0 9	8	6 707 202	6 958 107
52	3. Трошкови зарада, накнада зарада и остали лични расходи	2 1 0		1 049 555	936 008
54	4. Трошкови амортизације и резервисања	2 1 1	15	232 850	249 320
53 и 55	5. Остали пословни расходи	2 1 2	9	329 111	466 914
	III. ПОСЛОВНИ ДОБИТАК (201 – 207)	2 1 3		2 14 994	552 150
	IV. ПОСЛОВНИ ГУБИТАК (207 + 208)	2 1 4			
66	V. ФИНАНСИЈСКИ ПРИХОДИ	2 1 5	10	2 81 142	665 490
56	VI. ФИНАНСИЈСКИ РАСХОДИ	2 1 6	11	557 568	1 125 756
67, 68	VII. ОСТАЛИ ПРИХОДИ	2 1 7	12	1 11 092	39 486
57, 58	VIII. ОСТАЛИ РАСХОДИ	2 1 8	13	1 543 013	96 430
	IX. ДОБИТАК ИЗ РЕДОВНОГ ПОСЛОВАЊА ПРЕ ОПОРЕЗИВАЊА (213 – 214 + 215 – 216 + 217 – 218)	2 1 9			34 940
	X. ГУБИТАК ИЗ РЕДОВНОГ ПОСЛОВАЊА ПРЕ ОПОРЕЗИВАЊА (214 – 213 – 215 + 216 – 217 + 218)	2 2 0		1 193 353	
69 – 59	XI. НЕТО ДОБИТАК ПОСЛОВАЊА КОЈЕ СЕ ОБУСТАВЉА	2 2 1			

07606273 Матични број			Попуњава правно лице 2444 Шифра делатности			101624563 ПИБ						
Попуњава Агенција за привредне регистре												
1	2	3	19			20	21	22	23	24	25	26
Врста посла												

НАЗИВ: Вараошница Јаспра Севојно А2

СЕДИШТЕ: Севојно

ИЗВЕШТАЈ О ТОКОВИМА ГОТОВИНЕ *користованим*
у периоду од 01.01. до 31.12. 2013. године

у хиљадама динара

ПОЗИЦИЈА	АОП	Износ	
		Текућа година	Претходна година
1	2	3	4
A. ТОКОВИ ГОТОВИНЕ ИЗ ПОСЛОВНИХ АКТИВНОСТИ			
I. Приливи готовине из пословних активности (1 до 3)	3 0 1	10 251 433	9 964 468
1. Продаја и примљени аванси	3 0 2	10 203 296	9 565 248
2. Примљене камате из пословних активности	3 0 3	664	298
3. Остали приливи из редовног пословања	3 0 4	47 473	398 922
II. Одливи готовине из пословних активности (1 до 5)	3 0 5	10 239 537	9 694 619
1. Исплате добављачима и дати аванси	3 0 6	8 881 141	8 375 776
2. Зараде, накнаде зарада и остали лични расходи	3 0 7	1 039 344	935 199
3. Плаћене камате	3 0 8	273 271	229 791
4. Порез на добитак	3 0 9		
5. Плаћања по основу осталих јавних прихода	3 1 0	45 781	153 855
III. Нето прилив готовине из пословних активности (I-II)	3 1 1	11 896	269 849
IV. Нето одлив готовине из пословних активности (II-I)	3 1 2		
B. ТОКОВИ ГОТОВИНЕ ИЗ АКТИВНОСТИ ИНВЕСТИРАЊА			
I. Приливи готовине из активности инвестирања (1 до 5)	3 1 3	107 211	2 315
1. Продаја акција и удела (нето приливи)	3 1 4		
2. Продаја нематеријалних улагања, некретнина, постројења, опреме и биолошких средстава	3 1 5	104 215	
3. Остали финансијски пласмани (нето приливи)	3 1 6	296	
4. Примљене камате из активности инвестирања	3 1 7		2 315
5. Примљене дивиденде	3 1 8		
II. Одливи готовине из активности инвестирања (1 до 3)	3 1 9	118 859	170 506
1. Куповина акција и удела (нето одливи)	3 2 0		
2. Куповина нематеријалних улагања, некретнина, постројења, опреме и биолошких средстава	3 2 1	118 859	146 960
3. Остали финансијски пласмани (нето одливи)	3 2 2		23 546
III. Нето прилив готовине из активности инвестирања (I-II)	3 2 3		
IV. Нето одлив готовине из активности инвестирања (II-I)	3 2 4	11 648	168 191

ПОЗИЦИЈА	АОП	Износ	
		Текућа година	Претходна година
1	2	3	4
В. ТОКОВИ ГОТОВИНЕ ИЗ АКТИВНОСТИ ФИНАНСИРАЊА			
I. Приливи готовине из активности финансирања (1 до 3)	3 2 5	1 32 754	
1. Увећање основног капитала	3 2 6		
2. Дугорочни и краткорочни кредити (нето приливи)	3 2 7	1 32 754	
3. Остале дугорочне и краткорочне обавезе	3 2 8		
II. Одливи готовине из активности финансирања (1 до 4)	3 2 9	69 901	103 810
1. Откуп сопствених акција и удела	3 3 0		
2. Дугорочни и краткорочни кредити и остале обавезе (нето одливи)	3 3 1	69 901	103 810
3. Финансијски лизинг	3 3 2		
4. Исплаћене дивиденде	3 3 3		
III. Нето прилив готовине из активности финансирања (I-II)	3 3 4	62 853	
IV. Нето одлив готовине из активности финансирања (II-I)	3 3 5		103 810
Г. СВЕГА ПРИЛИВИ ГОТОВИНЕ (301 + 313 + 325)	3 3 6	10 491 398	9 966 783
Д. СВЕГА ОДЛИВИ ГОТОВИНЕ (305 + 319 + 329)	3 3 7	10 428 297	9 968 935
Ђ. НЕТО ПРИЛИВИ ГОТОВИНЕ (336 – 337)	3 3 8	63 101	
Е. НЕТО ОДЛИВ ГОТОВИНЕ (337 – 336)	3 3 9		2 152
Ж. ГОТОВИНА НА ПОЧЕТКУ ОБРАЧУНСКОГ ПЕРИОДА	3 4 0	42 585	37 758
З. ПОЗИТИВНЕ КУРСНЕ РАЗЛИКЕ ПО ОСНОВУ ПРЕРАЧУНА ГОТОВИНЕ	3 4 1		25 399
И. НЕГАТИВНЕ КУРСНЕ РАЗЛИКЕ ПО ОСНОВУ ПРЕРАЧУНА ГОТОВИНЕ	3 4 2	17 284	18 420
Ј. ГОТОВИНА НА КРАЈУ ОБРАЧУНСКОГ ПЕРИОДА (338 – 339 + 340 + 341 – 342)	3 4 3	89 902	42 585

у Севојну
дана 20.06.2014 године

Лице одговорно за расстављање
финансијског извештаја



Законски заступник

ОБРАЗАЦ ПРОПИСАН:

Правилником о садржини и форми образаца финансијских извештаја за привредна друштва, задруге, друга правна лица и предузетнике („Службени гласник РС”, бр. 114/2006, 5/2007, 119/2008, 2/2010, 101/2012 и 118/2012).

07600273			Попуњава правно лице			101624563					
Матични број			2444			Шифра делатности					
			Попуњава Агенција за привредне регистре			ПИБ					
1 2 3			19			20 21 22 23 24 25 26					
Врста посла											

НАЗИВ: Ваљавница Јаспра Севојно А2
 СЕДИШТЕ: Севојно

ИЗВЕШТАЈ О ПРОМЕ
 у периоду од 01.01. до

Ред. бр.	ОПИС	АОП	Основни капитал (група 30 без 309)		Остали капитал (рп 309)		Неуплаћени уписани капитал (група 31)		Емисиона премија (рп 320)		Резерве (рп 321, 322)		Рачунарска средства (рп 323)
			АОП		АОП		АОП		АОП		АОП		
1	2	3	4	5	6	7	8	9	10	11	12	13	14
1.	Стање на дан 1.01. претходне године 2012	401	3216780	414	880	427		440		453		466	2
2.	Исправка материјално значајних грешака и промена рачуноводствених политика у претходној години – повећање	402		415		428		441		454		467	
3.	Исправка материјално значајних грешака и промена рачуноводствених политика у претходној години – смањење	403		416		429		442		455		468	
4.	Кориговано почетно стање на дан 1.01. претходне године 2012 (р. бр. 1+2-3)	404	3216780	417	880	430		443		456		469	2
5.	Укупна повећања у претходној години	405		418	918	431		444		457		470	
6.	Укупна смањења у претходној години	406		419		432		445		458		471	
7.	Стање на дан 31.12. претходне године 2012 (р. бр. 4+5-6)	407	3216780	420	1798	433		446		459		472	3
8.	Исправка материјално значајних грешака и промена рачуноводствених политика у текућој години – повећање	408		421		434		447		460		473	
9.	Исправка материјално значајних грешака и промена рачуноводствених политика у текућој години – смањење	409		422		435		448		461		474	
10.	Кориговано почетно стање на дан 1.01. текуће године 2013 (р. бр. 7+8-9)	410	3216780	423	1798	436		449		462		475	3
11.	Укупна повећања у текућој години	411		424		437		450		463		476	
12.	Укупна смањења у текућој години	412		425		438		451		464		477	2
13.	Стање на дан 31.12. текуће године 2013 (р. бр. 10+11-12)	413	3216780	426	1798	439		452		465		478	

у Севојној
 дана 20.06. 2014. године

Лице одговорно за састав
 финансијског извештаја:

ОБРАЗАЦ ПРОПИСАН:

Правилником о садржини и форми образаца финансијских извештаја за привредна друштва, задруге, друга правна лица и предузетници

ОМЕНАМА НА КАПИТАЛУ

Корисовани

до *31. 12.* *2013.* године

износи у 000 динара

Ревалоризационе резерве (рачуни 330 и 331)	АОП	Нереализовани добици по основу хартија од вредности (рачун 332)	АОП	Нереализовани губици по основу хартија од вредности (рачун 333)	АОП	Нераспоређени добитак (група 34)	АОП	Губитак до висине капитала (група 35)	АОП	Окупљене сопствене акције и удели (рн 037, 237)	АОП	Укупно (коп. 2+3+4+5+6+7+8-9+10-11-12)	АОП	Губитак изнад висине капитала (група 29)	АОП
7		8		9		10		11		12		13		14	
<i>2794773</i>	479		492		505	<i>74994</i>	518	<i>668996</i>	531		544	<i>5418431</i>	557		
	480		493		506		519		532		545		558		
	481		494		507		520		533		546		559		
<i>2794773</i>	482		495		508	<i>74994</i>	521	<i>668996</i>	534		547	<i>5418431</i>	560		
<i>927769</i>	483		496		509	<i>4790</i>	522	<i>371656</i>	535		548	<i>561821</i>	561		
<i>153392</i>	484		497		510	<i>74994</i>	523	<i>74994</i>	536		549	<i>153392</i>	562		
<i>3569150</i>	485		498		511	<i>4790</i>	524	<i>965658</i>	537		550	<i>5826860</i>	563		
	486		499		512		525		538		551		564		
	487		500		513		526		539		552		565		
<i>3569150</i>	488		501		514	<i>4790</i>	527	<i>965658</i>	540		553	<i>5826860</i>	566		
	489		502		515	<i>679220</i>	528	<i>1497058</i>	541		554		567		
<i>2900898</i>	490		503		516	<i>4790</i>	529	<i>4790</i>	542		555	<i>3718236</i>	568		
<i>668252</i>	491		504		517	<i>679220</i>	530	<i>2457926</i>	543		556	<i>2108624</i>	569		

стављање
заштаја



Законски заступник

[Handwritten signature]

тнике („Службени гласник РС“, бр. 114/2006, 5/2007, 119/2008, 2/2010, 101/2012 и 118/2012).

07606273 Матични број			244 Шифра делатности			101624563 ПИБ						
			Попуњава правно лице – предузетник									
			Попуњава Агенција за привредне регистре									
1	2	3	19			20	21	22	23	24	25	26
Врста посла												

НАЗИВ: Ваљаница бајра Севојно А2
 СЕДИШТЕ: Севојно

СТАТИСТИЧКИ АНЕКС

корисовани

за 2013 годину

I. ОПШТИ ПОДАЦИ О ПРАВНОМ ЛИЦУ, ОДНОСНО ПРЕДУЗЕТНИКУ

О П И С	Озн. за АОП	Текућа година			Претходна година		
1	2	3			4		
1. Број месеци пословања (ознака од 1 до 12)	601			12			12
2. Ознака за величину (ознака од 1 до 3)	602			3			3
3. Ознака за власништво (ознака од 1 до 5)	603			2			2
4. Број страних (правних или физичких) лица која имају учешће у капиталу	604						
5. Просечан број запослених на основу стања крајем сваког месеца (цео број)	605			1047			1057

II. БРУТО ПРОМЕНЕ НЕМАТЕРИЈАЛНИХ УЛАГАЊА И НЕКРЕТНИНА, ПОСТРОЈЕЊА, ОПРЕМЕ И БИОЛОШКИХ СРЕДСТАВА

износи у 000 динара

Група рачуна, рачун	О П И С	Озн. за АОП	Бруто			Исправка вредности			Нето (кол. 4–5)		
1	2	3	4			5			6		
01	1. Нематеријална улагања										
	1.1. Стање на почетку године	606			91322			266			91056
	1.2. Повећања (набавке) у току године	607			33722	x	x	x	x	x	33722
	1.3. Смањења у току године	608			6405	x	x	x	x	x	6405
	1.4. Ревалоризација	609				x	x	x	x	x	
	1.5. Стање на крају године (606+607-608+609)	610			118639			266			118373
02	2. Некретнине, постројења, опрема и биолошка средства										
	2.1. Стање на почетку године	611			8291531			305797			7985734
	2.2. Повећања (набавке) у току године	612			102962	x	x	x	x	x	102962
	2.3. Смањења у току године	613			4520505	x	x	x	x	x	4520505
	2.4. Ревалоризација	614				x	x	x	x	x	
	2.5. Стање на крају године (611+612-613+614)	615			3873988			305797			3568191

III. СТРУКТУРА ЗАЛИХА

износи у 000 динара

Група рачуна, рачун	О П И С	Озн. за АОП	Текућа година			Претходна година		
1	2	3	4			5		
10	1. Залихе материјала	616			204664			391557
11	2. Недовршена производња	617			1003977			809846
12	3. Готови производи	618			261174			288009
13	4. Роба	619						331
14	5. Стална средства намењена продаји	620						
15	6. Дати аванси	621			8234			6471
	7. СВЕГА (616+617+618+619+620+621=013+014)	622			1488043			1496214

IV. СТРУКТУРА ОСНОВНОГ КАПИТАЛА

износи у 000 динара

Група рачуна, рачун	О П И С	Озн. за АОП	Текућа година	Претходна година
1	2	3	4	5
300	1. Акцијски капитал	6 2 3	3216780	3216780
	у томе: страни капитал	6 2 4		
301	2. Удели друштва са ограниченом одговорношћу	6 2 5		
	у томе: страни капитал	6 2 6		
302	3. Улози чланова ортакког и командитног друштва	6 2 7		
	у томе: страни капитал	6 2 8		
303	4. Државни капитал	6 2 9		
304	5. Друштвени капитал	6 3 0		
305	6. Задружни удели	6 3 1		
309	7. Остали основни капитал	6 3 2	1798	1798
30	8. СВЕГА (623+625+627+629+630+631+632=102)	6 3 3	3218578	3218578

V. СТРУКТУРА АКЦИЈСКОГ КАПИТАЛА

број акција као цео број
износи у 000 динара

Група рачуна, рачун	О П И С	Озн. за АОП	Текућа година	Претходна година
1	2	3	4	5
	1. Обичне акције			
	1.1. Број обичних акција	6 3 4	643356	643356
део 300	1.2. Номинална вредност обичних акција – укупно	6 3 5	3216780	3216780
	2. Приоритетне акције			
	2.1. Број приоритетних акција	6 3 6		
део 300	2.2. Номинална вредност приоритетних акција – укупно	6 3 7		
300	3. СВЕГА – номинална вредност акција (635+637=623)	6 3 8	3216780	3216780

VI. ПОТРАЖИВАЊА И ОБАВЕЗЕ

износи у 000 динара

Група рачуна, рачун	О П И С	Озн. за АОП	Текућа година	Претходна година
1	2	3	4	5
20	1. Потраживања по основу продаје (стање на крају године 639 ≤ 016)	6 3 9	1593125	2013139
43	2. Обавезе из пословања (стање на крају године 640 ≤ 119)	6 4 0	923157	1417607
део 228	3. Потраживања у току године од друштава за осигурање за накнаду штете (дуговни промет без почетног стања)	6 4 1	768	2393
27	4. ПДВ – претходни порез (годишњи износ по пореским пријавама)	6 4 2	806546	1236677
43	5. Обавезе из пословања (потражни промет без почетног стања)	6 4 3	19144386	17990232
450	6. Обавезе за нето зараде и накнаде зарада (потражни промет без почетног стања)	6 4 4	584551	525101
451	7. Обавезе за порез на зараде и накнаде зарада на терет запосленог (потражни промет без почетног стања)	6 4 5	73636	76666
452	8. Обавезе за доприносе на зараде и накнаде зарада на терет запосленог (потражни промет без почетног стања)	6 4 6	156594	130357
461, 462 и 723	9. Обавезе за дивиденде, учешћа у добитку и лична примања послодавца (потражни промет без почетног стања)	6 4 7		
465	10. Обавезе према физичким лицима за накнаде по уговорима (потражни промет без почетног стања)	6 4 8	6081	4891
47	11. Обавезе за ПДВ (годишњи износ по пореским пријавама)	6 4 9	723491	751069
	12. Контролни збир (од 639 до 649)	6 5 0	24047385	24148132

VII. ДРУГИ ТРОШКОВИ И РАСХОДИ

износи у 000 динара

Група рачуна, рачун	О П И С	Озн. за АОП	Текућа година	Претходна година
1	2	3	4	5
513	1. Трошкови горива и енергије	6 5 1	368271	384863
520	2. Трошкови зараде и накнада зарада (брото)	6 5 2	814781	723018
521	3. Трошкови пореза и доприноса на зараде и накнаде зарада на терет послодавца	6 5 3	155830	135453
522,523, 524 и 525	4. Трошкови накнада физичким лицима (брото) по основу уговора	6 5 4	3331	2020
526	5. Трошкови накнада члановима правног и надзорног одбора (брото)	6 5 5	305	
529	6. Остали лични расходи и накнаде	6 5 6	25308	75517
53	7. Трошкови производних услуга	6 5 7	187468	221647
533, део 540 и део 525	8. Трошкови закупнина	6 5 8	711	
део 533, део 540 и део 525	9. Трошкови закупнина земљишта	6 5 9		
536,537	10. Трошкови истраживања и развоја	6 6 0		
540	11. Трошкови амортизације	6 6 1	223389	204441
552	12. Трошкови премија осигурања	6 6 2	11403	22853
553	13. Трошкови платног промета	6 6 3	37755	49853
554	14. Трошкови чланарина	6 6 4	3265	3734
555	15. Трошкови пореза	6 6 5	16669	16446
556	16. Трошкови доприноса	6 6 6		
562	17. Расходи камата	6 6 7	216843	266559
део 560, део 561 и 562	18. Расходи камата и део финансијских расхода	6 6 8	234550	278072
део 560, део 561 и део 562	19. Расходи камата по кредитима од банака и дфо	6 6 9	221356	254465
део 579	20. Расходи за хуманитарне, културне, здравствене, образовне, научне и верске намене, за заштиту човекове средине и за спортско намене	6 7 0	4492	15762
	21. Контролни збир (од 651 до 670)	6 7 1	2599167	2654733

VIII. ДРУГИ ПРИХОДИ

износи у 000 динара

Група рачуна, рачун	О П И С	Озн. за АОП	Текућа година	Претходна година
1	2	3	4	5
60	1. Приходи од продаје робе	6 7 2	501985	1295272
640	2. Приходи од премија, субвенција, дотација, регреса, компензација и повраћаја пореских дажбина	6 7 3		
641	3. Приходи по основу условљених донација	6 7 4		
део 650	4. Приходи од закупнина за земљиште	6 7 5		
651	5. Приходи од чланарина	6 7 6		
део 660, део 661, 662	6. Приходи од камата	6 7 7	9199	4243
део 660, део 661 и део 662	7. Приходи од камата по рачунима и депозитима у банкама и осталим финансијским организацијама	6 7 8	423	2455
део 660, део 661 и део 669	8. Приходи по основу дивиденди и учешћа у добитку	6 7 9		
	9. Контролни збир (од 672 до 679)	6 8 0	511607	1281970

IX. ОСТАЛИ ПОДАЦИ

износи у 000 динара

О П И С	Озн. за АОП	Текућа година		Претходна година	
1	2	3		4	
1. Обавезе за акцизе (према годишњем обрачуну акциза)	6 8 1				
2. Обрачунате царине и друге увозне дажбине (укупан годишњи износ према обрачуну)	6 8 2		1 167		3 035
3. Капиталне субвенције и друга државна додељивања за изградњу и набавку основних средстава и нематеријалних улагања	6 8 3				
4. Државна додељивања за премије, регрес и покриће текућих трошкова пословања	6 8 4				
5. Остала државна додељивања	6 8 5				
6. Примљене донације из иностранства и друга бесповратна средства у новцу или натури од иностраних правних и физичких лица	6 8 6				
7. Лична примања предузетника из нето добитка (попуњавају само предузетници)	6 8 7				
8. Контролни збир (од 681 до 687)	6 8 8		1 167		3 035

X. РАЗГРАНИЧЕНИ НЕГАТИВНИ НЕТО ЕФЕКТИ УГОВОРЕНЕ ВАЛУТНЕ КЛАУЗУЛЕ И КУРСНИХ РАЗЛИКА

износи у 000 динара

О П И С	Озн. за АОП	Текућа година		Претходна година	
1	2	3		4	
1. Почетно стање разграниченог нето ефекта уговорене валутне клаузуле	6 8 9				
2. Разграничени нето ефекат уговорене валутне клаузуле	6 9 0		64 504		
3. Сразмерни део укинутог разграниченог нето ефекта уговорене валутне клаузуле	6 9 1				
4. Преостали износ разграниченог нето ефекта уговорене валутне клаузуле (ред. бр. 1 + ред. бр. 2 - ред. бр. 3)	6 9 2		64 504		
5. Почетно стање разграниченог нето ефекта курсних разлика	6 9 3		2 935 18		2 584 06
6. Разграничени нето ефекат курсних разлика	6 9 4				52 607
7. Сразмерни део укинутог разграниченог нето ефекта курсних разлика	6 9 5		57 958		17 495
8. Преостали износ разграниченог нето ефекта курсних разлика (ред. бр. 5 + ред. бр. 6 - ред. бр. 7)	6 9 6		2 355 60		2 935 18

XI. РАЗГРАНИЧЕНИ ПОЗИТИВНИ НЕТО ЕФЕКТИ УГОВОРЕНЕ ВАЛУТНЕ КЛАУЗУЛЕ И КУРСНИХ РАЗЛИКА

износи у 000 динара

О П И С	Озн. за АОП	Текућа година		Претходна година	
1	2	3		4	
1. Почетно стање разграниченог нето ефекта уговорене валутне клаузуле	6 9 7				
2. Разграничени нето ефекат уговорене валутне клаузуле	6 9 8				
3. Сразмерни део укинутог разграниченог нето ефекта уговорене валутне клаузуле	6 9 9				
4. Преостали износ разграниченог нето ефекта уговорене валутне клаузуле (ред. бр. 1 + ред. бр. 2 - ред. бр. 3)	7 0 0				
5. Почетно стање разграниченог нето ефекта курсних разлика	7 0 1				
6. Разграничени нето ефекат курсних разлика	7 0 2				
7. Сразмерни део укинутог разграниченог нето ефекта курсних разлика	7 0 3				
8. Преостали износ разграниченог нето ефекта курсних разлика (ред. бр. 5 + ред. бр. 6 - ред. бр. 7)	7 0 4				

у Селвајић
дана 20.06 2014 године

Лице одговорно за састављање финансијског извештаја

[Својеручни потпис]



Законски заступник

[Својеручни потпис]

ОБРАЗАЦ ПРОПИСАН:

Правилником о садржини и форми образаца финансијских извештаја за привредна друштва, задруге, друга правна лица и предузетнике („Службени гласник РС”, бр. 14/2006, 5/2007, 119/2008, 2/2010, 101/2012 и 118/2012).

VALJAONICA BAKRA SEVOJNO AD, SEVOJNO

**NAPOMENE UZ KORIGOVANE POJEDINAČNE
FINANSIJSKE IZVEŠTAJE
ZA GODINU ZAVRŠENU 31. DECEMBRA 2013.**

1. Opšte informacije

Akcionarsko društvo Valjaonica bakra Sevojno (u daljem tekstu „Društvo“) je osnovano u skladu sa Rešenjem no. 3003-50 Generalne direkcije Vlade Federativne Narodne Republike Jugoslavije od 19. juna 1950.godine.

U skladu sa odlukom Agencije za privatizaciju Republike Srbije od 16. januara 2003.godine, društveni kapital Preduzeća je transformisan u 4.10.190 akcija nominalne vrednosti RSD 5.000 po akciji. Na osnovu ugovora zaključenog 20.novembra 2003.godine, Konzorcijum koji sačinjavaju EastPointHoldings Ltd. Kipar i AmalcoOverseas Ltd. Kipar je kupio 70% akcijskog kapitala preduzeća za EUR 3 miliona. Akcijski fond Republike Srbije čini ostale akcionare. Akcionarsko društvo Valjaonica bakra Sevojno je osnovano kao akcionarsko društvo Odlukom o promeni oblika organizovanja DP Valjaonica bakra Sevojno („Sl.bilten DP Valjaonice bakra Sevojno“ broj 256 od 03. februara 2004.godine) u skladu sa Zakonom o privatizaciji, registrovano u Trgovinskom sudu u Užicu pod brojem Fi 89-04 od 17. februara 2004.godine, prevedeno u Agenciju za privredne registre pod brojem Br. 362272005 od 03.marta2005.godine.

Dana 08. oktobra 2009. godine izvršen je prenos vlasništva većinskog dela kapitala Valjaonice bakra Sevojno AD sa East Point Holdings Ltd i Lapka Trading Limited na povezano pravno lice East Point Metals Limited. Akcije East Point Metals Limited su pod zalogom prvog reda (napomena 22).

Pregled akcionara dat je u napomeni 22.

Osnovnu delatnost Društva čine prerada bakra i bakarnih legura valjanjem, presovanjem i izvlačenjem u širok spektar proizvoda po legurama, vrsti i dimenzionom asortimanu. Osnovni proizvodi su: limovi, trake, rondele, diskovi, ploče (valjani program), cevi, šipke, šine, profil, žice, tankozidne cevi (vučeni program).

Udeo Društva u zajedničkom preduzeću u društvenoj svojini, Standard d.o.o. Sevojno, na osnovu ugovora od 29.decembra2004.godine o istupanju osnivača i prenosu osnivačkog dela, iznosi 100%.

Društvo je krajem 1971.godine osnovalo, zajedno sa Valjaonicom aluminijuma, preduzeće u inostranstvu SevojnoOverseasCorporation sa učešćem od 66,67% u garantnom kapitalu.

Odlukama Upravnog odbora Valjaonice bakra Sevojno AD osnovana su nova jednopersonalna društva sa ograničenom odgovornošću:

- Valjaonica – Bezbednost d.o.o. Sevojno koja je počela sa radom 01. novembra 2006.
- Valjaonica – FEMOD d.o.o. Sevojno (počela sa radom 01. januara 2007.)
- Valjaonica – Ambalaža d.o.o. Sevojno (počela sa radom 01. januara 2007.)

Odlukama Upravnog odbora Valjaonice bakra Sevojno ad o statusnoj promeni (spajanje uz pripajanje u pojednostavljenom postupku) br. 4/6, 4/6-1 i 4/6-2 od 23.maja 2012.godine, zavisna pravna lica Valjaonica– Femod d.o.o., Valjaonica– Ambalaža d.o.o. i Valjaonica– Standard d.o.o. su se pripojila Valjaonici bakra a.d. kao Društvu sticaoocu. Agencija za privredne registre, dana 02.jula2012., donela je rešenja o brisanju navedenih zavisnih pravnih lica iz registra privrednih subjekata.

U martu 2010.godine počelo je sa radom društvo Slobodna zona Užice d.o.o. (matični broj 20630051, PIB 106554104), čiji su osnivači Valjaonica bakra Sevojno a.d., ImpolSevalSevojno a.d. i Grad Užice. Osnivači imaju jednake udele u iznosu od po 1.000EUR-a. Osnovna delatnost Društva je skladištenje.

U junu 2011.godine, po Ugovoru o kupoprodaji udela zaključenog između Novkabela.d.Novi Sad i Valjaonice bakra Sevojno a.d., koji je overen pred Osnovnim sudom u Novom Sadu pod brojem OV I br. 16474/2011 od 21.juna2011., Valjaonica bakra je postala vlasnik 100% udela u privrednom društvu Novkabel Metalurgija d.o.o Novi Sad.

Sedište Društva je u Sevojnu, ulica Prvomajska bb.

Ovi korigovani pojedinačni finansijski izveštaji odobreni su od strane Izvišnog direktora Društva dana 20. juna 2014.godine.

2. Pregled značajnih računovodstvenih politika

Osnovne računovodstvene politike primenjene za sastavljanje ovih finansijskih izveštaja navedene su u daljem tekstu. Ove politike su konzistentno primenjene na sve prikazane godine, osim ako nije drugačije naznačeno. Priloženi finansijski izveštaji predstavljaju pojedinačne finansijske izveštaje Društva u kojima nisu konsolidovani finansijski izveštaji sledećih povezanih pravnih lica, čiji je Društvo vlasnik u sledećim procentima:

1. Valjaonica- Bezbednost d.o.o. Sevojno 100%
2. Valjaonica bakra Sevojno-Metalurgija 100%

Društvo nije konsolidovalo finansijske izveštaje povezanih pravnih lica budući da je, u skladu sa zakonskim propisima, u obavezi da sastavlja I pojedinačne I konsolidovane finansijske izveštaje. Društvo sastavlja I konsolidovane finansijske izveštaje.

2.1 Osnova za sastavljanje finansijskih izveštaja

Društvo vodi evidenciju i sastavlja finansijske izveštaje u skladu sa važećim Zakonom o računovodstvu (Slubeni glasnik RS 62/2013) i ostalom primenljivom zakonskom regulativom u Republici Srbiji.

U skladu sa Zakonom o računovodstvu pravna lica i preduzetnici u Republici Srbiji sastavljaju i prezentuju finansijske izveštaje u skladu sa zakonskom, profesionalnom i internom regulativom, pri u čemu se pod profesionalnom regulativom podrazumevaju primenljivi Okvir za pripremanje i prikazivanje finansijskih izveštaja („Okvir“), Međunarodni računovodstveni standardi („MRS“), Međunarodni standardi finansijskog izveštavanja („MSFI“) i tumačenja koja su sastavni deo standarda, odnosno tekst MRS i MSFI, koji je u primeni, ne uključuje osnove za zaključivanje, ilustrujući primere, smernice, komentare, suprotna mišljenja, i drugi dopunski materijal.

Izmene postojećeg MRS i prevod novih MSFI, kao i tumačenja koja su sastavni deo standarda izdatih od strane Odbora za međunarodne računovodstvene standarde i Komiteta za tumačenje MSFI do 1. januara 2009. godine, su zvanično usvojeni nakon odluke ministra finansija br. 401-00-1380/2010-16 i objavljeni su u Službenom glasniku RS 77/2010. Izmenjeni ili izdati MSFI i tumačenja standarda, nakon ovog datuma, nisu prevedeni i objavljeni, pa stoga nisu bili primenjeni prilikom sastavljanja priloženih finansijskih izveštaja.

Priloženi finansijski izveštaji su sastavljeni u formatu propisanom Pravilnikom o sadržini i formi obrazaca finansijskih izveštaja za privredna društva, zadruge, druga pravna lica i preduzetnike (Slubeni glasnik RS 114/2006, 5/2007, 119/2008, 2/2010, 101/2012 i 118/2012), koji propisuje primenu seta finansijskih izveštaja, čija forma i sadržina nisu usaglašeni sa onim predviđenim u revidiranom MRS 1 – Prikazivanje finansijskih izveštaja čija je primena obavezna za obračunske periode koji počinju na dan 1. januara 2009. godine.

Efekte obračunatih kursnih razlika po osnovu dugoročnih potraživanja i obaveza u stranoj valuti na dan 31. decembra 2013. 2012., 2010., 2009. i 2008. godine iskazane su u bilansu stanja na račun vremenskih razgraničenja (napomena 2.3.(b)). Takav tretman nije u skladu sa MSFI.

Finansijski izveštaji Društva su iskazani u hiljadama dinara (RSD), koj je funkcionalna valuta Društva i zvanična valuta u kojoj se podnose finansijski izveštaji u Republici Srbiji. Osim ako nije drugačije naznačeno, svi iznosi su navedeni u dinarima zaokruženi u hiljadama.

2. Pregled značajnih računovodstvenih politika (nastavak)

2.2 Pravila procenjivanja

Finansijski izveštaji su sastavljeni na osnovu načela prvobitne (istorijske) vrednosti, osim za pozicije – Građevinski objekti i oprema koji se vrednuju po fer vrednosti.

2.3 Preračunavanje stranih valuta

Transakcije u stranoj valuti se preračunavaju u funkcionalnu valutu primenom deviznih kurseva važećih na dan transakcije ili na dan procene vrednosti ako su stavke ponovo odmeravane. Pozitivne i negativne kursne razlike nastale iz izmirenja takvih transakcija i iz preračuna monetarnih sredstava i obaveza izraženih u stranim valutama na kraju godine, priznaju se u bilansu uspeha.

Izuzetno, efekti obračunate valutne klauzule i efekti obračunatih kursnih razlika po osnovu obaveza po dugoročnim kreditima u stranoj valuti su, u skladu sa propisima izdatim od strane Ministarstva finansija Republike Srbije, razgraničeni i iskazani u bilansu stanja na račun vremenskih razgraničenja u neto iznosima. Proporcionalni iznos razgraničenih efekata obračunate valutne klauzule i proporcionalni iznos razgraničenih efekata obračunatih kursnih razlika biće priznat u bilansu uspeha na dan dopeća obaveze, na osnovu kojih su navedeni efekti utvrđeni (napomena 20).

Nemonetarne pozicije prepračunate su u RSD prema srednjem kursu valute koja je važila na dan poslovne promene.

Kursne razlike na nemonetarnim finansijskim sredstvima i obavezama, priznaju se u bilansu uspeha kao deo gubitka ili dobitka na fer vrednosti. Kursne razlike na nemonetarnim finansijskim sredstvima, kao što su vlasničke hartije od vrednosti klasifikovane kao finansijska sredstva raspoloživa za prodaju, uključuju se u odnosne rezerve u okviru revalorizovanih rezervi u kapitalu.

Zvanični srednji kursevi značajnijih stranih valuta su:

Valuta	31.12.2013.	31.12.2012.
USD	83,1282	86,1763
EUR	114,6421	113,7183

2.4 Koncept nastavka poslovanja

Pojedinačni finansijski izveštaji su sastavljeni u skladu sa konceptom nastavka poslovanja koji pretpostavlja da će Društvo nastaviti sa poslovanjem u doglednoj budućnosti.

Rukovodstvo Društva se suočilo sa poteškoćama u poslovanju u toku 2013. godine što je za posledicu imalo kašnjenje u otplatama kredita od banaka. Društvo je otpočelo razgovore tokom 2013. godine oko refinansiranja nedostajućih sredstava sa najvećim poveriocima Društva i zatražilo zamenu kreditnih linija putem odobrenja novih. Kao što je obelodanjeno u napomeni 32, tokom 2014. godine izvršen je reprogram odgovarajućih kredita sa odobrenjem gracie perioda od dodatnih godinu dana, dok se za pojedine kredite od banaka još uvek čekaju odobrenja matičnih banaka iz inostranstva ili je postupak pregovora u toku.

Iako postoji značajna zainteresovanost za saradnjom, dogovor još nije postignut sa svim bankama tako da ovo pitanje predstavlja značajnu neizvesnost u pogledu nastavka poslovanja.

Un 2014. godini je napravljen pozitivan pomak u smislu ostvarene sopstvene proizvodnje bakra i brže realizacije obrtnog kapitala kroz:

- 1) bolje ugovorene uslove sa dobavljačima (odloženo plaćanje do 30 dana);
- 2) bržom naplatom od kupaca (kroz odobrenje diskonta za brže plaćanje);
- 3) povećanje faktoring linije i limita sa Eur 3 miliona na Eur 4.5 miliona kod kompanije Coface i
- 4) kroz faktoring poraživanja od društva Prvi Partizan u iznosu od RSD 300 miliona odobrenog od strane AIK banke u aprilu 2014. godine.

Rukovodstvo veruje da će kroz mere unapređenja obrtnog kapitala kao i uspešnog završetka procesa pregovaranja sa bankama omogućiti nesmetan nastavak poslovanja Društva u doglednoj budućnosti.

2. Pregled značajnih računovodstvenih politika (nastavak)

2.5 Nematerijalna ulaganja

a) Računarski softver

Izdaci vezani za razvoj ili održavanje kompjuterskih softverskih programa priznaju se kao trošak u periodu u kome nastanu. Troškovi razvoja direktno povezani sa dizajniranjem projekta i testiranjem prepoznatljivih i unikatnih softverskih proizvoda koje kontroliše Društvo i koji će verovatno generisati ekonomsku korist veću od troškova duže od godinu dana, priznaju se kao nematerijalna ulaganja ukoliko su ispunjeni sledeći kriterijumi:

- tehnički je izvodljivo kompletiranje nematerijalnog ulaganja tako da bude raspoloživo za upotrebu ili prodaju;
- postoji namera rukovodstva da kompletira nematerijalno ulaganje i da isto koristi ili proda;
- postoji mogućnost korišćenja ili prodaje nematerijalnog ulaganja;
- moguće je demonstrirati kako će nematerijalno ulaganje generisati verovatne ekonomske koristi u budućnosti
- raspoloživi su adekvatni tehnički, finansijski i ostali resursi potrebni za finalizaciju razvoja, upotrebe ili prodaje nematerijalnog ulaganja, i
- trošak koji se pripisuje nematerijalnom ulaganju u toku njegovog razvoja može pouzdano da se utvrdi.

Direktno pripisivi troškovi kapitalisani kao deo softverskog proizvoda obuhvataju trošak radne snage pri izradi softvera i odgovarajući deo pripadajućih režijskih troškova.

Ostali troškovi razvoja koji ne ispunjavaju navedene kriterijume priznaju se kao trošak u periodu u kome nastanu. Izdaci za razvoj koji su prvobitno priznati kao troškovi ne mogu se priznati kao sredstvo u narednom periodu.

Troškovi razvoja računarskog softvera priznati kao sredstvo amortizuju se tokom njihovog procenjenog korisnog veka upotrebe, a koji nije duži od tri godine.

Zasebno stečena nematerijalna ulaganja se prilikom početnog priznavanja odmeravaju po nabavnoj vrednosti. Nakon početnog priznavanja, nematerijalna ulaganja se evidentiraju po nabavnoj vrednosti umanjenoj za akumuliranu ispravku vrednosti i akumulirane gubitke zbog umanjenja vrednosti. Nematerijalna ulaganja se amortizuju tokom njihovog veka trajanja i procenjuju za obezvređenje kada postoje indikacije da je došlo do umanjenja vrednosti nematerijalnog ulaganja.

Naknadni izdaci se kapitalizuju samo kada povećavaju buduće ekonomske koristi sadržane u datom sredstvu na koje se odnose. Svi drugi izdaci, uključujući i troškove interno generisanog gudvila i zaštitnog znaka se priznaju u bilansu uspeha po nastanku.

Amortizacija se priznaje u bilansu uspeha proporcionalno tokom procenjenog veka trajanja nematerijalnog sredstva, od datuma kada je sredstvo raspoloživo za korišćenje, budući da se na taj način najbolje odražava očekivani način eksploatacije budućih ekonomskih koristi sadržanih u sredstvu. Procenjeni vek trajanja softvera u tekućoj i uporednim godinama iznosi 5 godine.

Metod amortizacije, vek trajanja i preostala vrednost se preispitu u svakog datuma izveštavanja i koriguju ako se za tim kaže potreba.

2. Pregled značajnih računovodstvenih politika (nastavak)

2.6 Nekretnine, postrojenja i oprema

Nekretnine, postrojenja i oprema početno se mere po nabavnoj vrednosti. Sredstvo izgrađeno u sopstvenoj režiji priznaje se po ceni koštanja, pod uslovom da ona ne prelazi tržišnu vrednost. Nabavnu vrednost čini fakturna vrednost nabavljenih sredstava (bez PDV-a) uvećana za sve troškove nastale do njihovog stavljanju u upotrebu.

Nakon početnog priznavanja nekretnine, postrojenja i oprema se iskazuju u revalorizovanom iznosu koji izražava njihovu poštenu (fer) vrednost na dan revalorizacije, umanjenu za ukupan iznos ispravke vrednosti po osnovu amortizacije i ukupan iznos ispravke vrednosti po osnovu gubitka zbog obezvređenja.

Nekretnine, postrojenja i oprema se iskazuju po fer vrednosti, zasnovanoj na periodičnim procenama vrednosti, koje vrše nezavisni procenitelji, umanjenoj za kasniju amortizaciju. Učestalost procene zavisi od kretanja tržišne vrednosti nekretnine, postrojenja i oprema i drugih bitnih ekonomskih faktora koji mogu uticati na vrednost istih. Akumulirana ispravka vrednosti na dan procene se eliminiše na teret bruto knjigovodstvene vrednosti sredstva i neotpisana vrednost se svodi na iznos revalorizovane (procenjene) vrednosti. Procena vrednosti postrojenja i opreme, kao i procena vrednosti građevinskih objekata izvršena je na dan 31. decembra 2013. godine.

Povećanje knjigovodstvene vrednosti nekretnina, postrojenja i opreme po osnovu revalorizacije iskazuje se u okviru kapitala na računu revalorizacione rezerve. Smanjenja knjigovodstvene vrednosti kojima se umanjuju prethodna povećanja vrednosti istih sredstava terete direktno revalorizacione rezerve; sva ostala smanjenja terete bilans uspeha.

Razlika između amortizacije obračunate na revalorizovanu vrednost sredstva iskazane u bilansu uspeha i amortizacije obračunate na inicijalnu nabavnu vrednost svake godine se prenosi sa revalorizacionih rezervi u neraspoređenu dobit.

Amortizacija nekretnina, postrojenja i opreme i nematerijalnih ulaganja obračunava se za svako sredstvo pojedinačno po stopama utvrđenim računovodstvenim politikama Društva, a na osnovu procenjenog korisnog veka trajanja osnovnog sredstva.

Amortizacija drugih sredstava se obračunava primenom proporcionalne metode kako bi se rasporedila njihova nabavna ili revalorizovana vrednost do njihove rezidualne vrednosti tokom njihovog procenjenog veka trajanja, kao što sledi:

Opis	Procenjeni vek trajanja 2013.g.	2013. % p.a.	Procenjeni vek trajanja 2012.g.	2012. % p.a.
Građevinski objekti	40	2,5	40	2,5
Oprema	2-50	2-50	2-50	2-50
Nematerijalna ulaganja	5	20	5	20

Amortizacija počinje da se obračunava od narednog meseca u odnosu na mesec u kojem je sredstvo stavljeno u upotrebu.

Metod amortizacije, vek trajanja i preostala vrednost se preispituju svakog datuma izveštavanja i koriguju ako se za time ukaže potreba.

Troškovi popravke i održavanja nekretnina, postrojenja i opreme radi očuvanja buduće upotrebne vrednosti priznaju se kao trošak u momentu nastajanja.

Knjigovodstvena vrednost sredstva svodi se odmah na njegovu nadoknadivu vrednost ukoliko je knjigovodstvena vrednost veća od njegove procenjene nadoknadive vrednosti (napomena 2.7).

Dobici i gubici po osnovu otuđenja sredstva utvrđuju se kao razlika između novčanog priliva i knjigovodstvene vrednosti i iskazuju se u bilansu uspeha u okviru 'Ostalih prihoda/ (rashoda)' (napomene 12 i 13).

Kada se revalorizovana sredstva prodaju, iznos revalorizacije knjižen na računu revalorizacione rezerve prenosi se u neraspoređenu dobit.

2. Pregled značajnih računovodstvenih politika (nastavak)

2.7 Umanjenje vrednosti nefinansijskih sredstava

Sredstva koja podležu amortizaciji testiraju se na umanjenje vrednosti kada događaji ili izmenjene okolnosti ukazuju da knjigovodstvena vrednost možda neće biti nadoknadiva. Gubitak zbog umanjenja vrednosti se priznaje u visini iznosa za koji je knjigovodstvena vrednost sredstva veća od njegove nadoknadive vrednosti. Nadoknadiva vrednost je vrednost veća od fer vrednosti sredstva umanjene za troškove prodaje i vrednosti u upotrebi. Za svrhu procene umanjenja vrednosti, sredstva se grupišu na najnižim nivoima na kojima mogu da se utvrde odvojeni prepoznatljivi novčani tokovi (jedinice koje generišu gotovinu). Nefinansijska sredstva, osim goodwill-a, kod kojih se došlo do umanjenja vrednosti se revidiraju na svaki izveštajni period zbog mogućeg ukidanja efekata umanjenja vrednosti.

2.8 Finansijska sredstva

2.8.1 Klasifikacija

Društvo klasifikuje svoja finansijska sredstva u sledeće kategorije: krediti i potraživanja i gotovina i gotovinski ekvivalenti. Klasifikacija zavisi od svrhe za koju su finansijska sredstva pribavljena. Rukovodstvo vrši klasifikaciju svojih finansijskih plasmana u momentu inicijalnog priznavanja.

a. Krediti i potraživanja

Kredit i potraživanja predstavljaju nederivatna finansijska sredstva sa fiksnim ili utvrdivim rokovima plaćanja, koja se ne kotiraju ni na jednom aktivnom tržištu. Uključuju se u tekuća sredstva, osim ukoliko su im rokovi dospeća duži od 12 meseci nakon datuma bilansa stanja. U tom slučaju se klasifikuju kao dugoročna sredstva.

Potraživanja se sastoje od potraživanja od kupaca u zemlji i inostranstvu i ostalih potraživanja.

Potraživanja od kupaca su iskazana po fakturnoj vrednosti umanjenoj za odobrene popuste, kao i za ispravku vrednosti koja je zasnovana na proceni naplativosti pojedinačnog potraživanja. Ispravka vrednosti se formira za ona potraživanja za koje postoji objektivni dokaz da su obezvređena, odnosno za koja rukovodstvo Društva procenjuje da se ne mogu naplatiti u punom iznosu, i ista se evidentira kao rashod u bilansu uspeha perioda kada je procena izvršena.

Kratkoročni finansijski plasmani se sastoje od tekućih dospeća dugoročnih kredita odobrenih pravnim licima.

Dugoročni krediti obuhvataju dugoročne stambene kredite date radnicima. Dugoročni krediti dati radnicima se inicijalno priznaju po nabavnoj vrednosti, odnosno u visini datih sredstava. Mesečni anuiteti se usklađuju na šestomesečnom nivou shodno zakonskim propisima. U slučaju kada se proceni da postoji objektivni dokaz da su krediti obezvređeni, Društvo vrši procenu nadoknadivog iznosa kredita, a iznos gubitka nastao po osnovu umanjenja vrednosti plasmana evidentira se u bilansu uspeha u okviru ostalih rashoda. Na dan bilansa stanja diskontovanjem se vrši svođenje na sadašnju odnosno fer tržišnu vrednost.

b. Gotovina i gotovinski ekvivalenti

U izveštaju o tokovima gotovine, gotovina i gotovinski ekvivalent obuhvataju: novac u blagajni, depozite po viđenju kod banaka, druga kratkoročna visoko likvidna ulaganja sa prvobitnim rokom dospeća do tri meseca ili kraće i prekoračenja po tekućem računu. Prekoračenja po tekućem računu uključena su u obaveze po kreditima u okviru tekućih obaveza, u bilansu stanja.

2.8.2 Priznavanje finansijskih sredstava

Kupovina ili prodaja finansijskog sredstva se evidentira korišćenjem računovodstvenog obuhvatanja na datum saldiranja transakcije.

2. Pregled značajnih računovodstvenih politika (nastavak)

2.8 Finansijska sredstva (nastavak)

2.8.3 Prestanak priznavanja finansijskih sredstava

Društvo vrši isknjiženje finansijskog sredstva kada prava na priliv gotovine po osnovu tog sredstva isteknu ili kada ta prava prenese na drugoga. Svako pravo po prenetoj finansijskoj aktivi, kreirano ili zadržano od strane Društva, priznaje se kao posebno sredstvo ili obaveza.

2.8.4 Vrednovanje po amortizovanim vrednostima

Amortizovana vrednost finansijskog sredstva je iznos po kome se sredstva inicijalno vrednuju, umanjen za otplate glavnice, a uvećan ili umanjen za akumuliranu amortizaciju korišćenjem metoda efektivne kamatne stope.

2.8.5 Vrednovanje po fer vrednosti

Fer vrednost finansijskih instrumenata je iznos za koji sredstvo može biti razmenjeno, ili obaveza izmirena, između obaveštenih, voljnih strana u okviru nezavisne transakcije. Fer vrednost se određuje primenom dostupnih tržišnih informacija na dan izveštavanja i ostalih modela vrednovanja koje Društvo koristi. Fer vrednost pojedinih finansijskih instrumenata iskazanih po nominalnoj vrednosti je približno jednaka njihovoj knjigovodstvenoj vrednosti. Ovi instrumenti obuhvataju gotovinu, kao i potraživanja i obaveze koje nemaju ugovoreno dospeće, ni ugovoreni fiksnu kamatnu stopu. Ostala potraživanja i obaveze se svode na sadašnju vrednost diskontovanjem budućih novčanih tokova uz korišćenje tekućih kamatnih stopa. Rukovodstvo je mišljenja da usled prirode poslovanja Društva i njegovih opštih politika, nema značajnih razlika između knjigovodstvene i fer vrednosti finansijskih sredstava i obaveza.

2.8.6 Obevređenje finansijskih sredstava

Društvo obračunava obevređenje sumnjivih potraživanja na osnovu procenjenih gubitaka koji nastaju, jer kupci nisu u mogućnosti da izvrše tražena plaćanja. U proceni odgovarajućeg iznosa gubitka od obevređivanja za sumnjiva potraživanja, Društvo se oslanja na starost potraživanja, ranije iskustvo sa otpisom, bonitet kupaca i promene u uslovima plaćanja. Ovo zahteva procene vezane za buduće ponašanje kupaca i time izazvane buduće naplate u gotovini. Sigurni nivo potraživanja koja su naplaćena može da se razlikuje od procenjenih nivoa naplate, što može pozitivno ili negativno da se odrazi na rezultate poslovanja.

Potraživanja za koja se naknadnom procenom utvrdi da postoji rizik naplate otpisuju se indirektno na teret rashoda. Direktni otpis potraživanja od kupaca na teret rashoda perioda se vrši ukoliko je nenaplativost izvesna i dokumentovana.

Odluku o indirektnom otpisu, odnosno ispravci vrednosti potraživanja od kupaca preko računa ispravke vrednosti donosi Upravni odbor Društva.

Otpis potraživanja od kupaca se vrši pod uslovom da su potraživanja prvenstveno bila uključena u prihode Društva, da je potraživanje u knjigama Društva otpisano kao nenaplativo i da Društvo nije moglo da naplati potraživanje sudskim putem. Odluku o direktnom otpisu potraživanja od kupaca donosi Upravni odbor Društva.

Nederivativne finansijske obaveze

Nederivativne finansijske obaveze se početno priznaju po fer vrednosti uključujući transakcione troškove koji se mogu direktno pripisati. Nakon početnog priznavanja finansijske obaveze se odmeravaju po amortizovanoj vrednosti korišćenjem metoda efektivne kamatne stope.

Društvo prestaje da priznaje finansijsku obavezu kada su njegove ugovorne obaveze ispunjene, ukinute ili istekle ili kada je Društvo zakonski oslobođeno od primarne odgovornosti za obavezu ili po zakonskom osnovu ili od strane poverioca.

Nederivativne finansijske obaveze Društva se sastoje od obaveza po osnovu kredita, finansijskog lizinga i zajmova, kao i od obaveza prema dobavljačima i ostalih obaveza.

2. Pregled značajnih računovodstvenih politika (nastavak)

2.9 Zalihe

Zalihe se vrednuju po nižoj od cene koštanja i neto prodajne vrednosti. Cena koštanja se utvrđuje primenom metode ponderisanog prosečnog troška. Cena koštanja gotovih proizvoda i proizvodnje u toku obuhvata utrošene sirovine, direktnu radnu snagu, ostale direktne troškove i pripadajuće režijske troškove proizvodnje (zasnovane na normalnom korišćenju proizvodnog kapaciteta). Ona isključuje troškove pozajmljivanja. Neto prodajna vrednost je procenjena prodajna cena u uobičajenom toku poslovanja, umanjena za pripadajuće varijabilne troškove prodaje.

Terećenjem ostalih rashoda vrši se ispravka vrednosti zaliha robe u slučajevima kada se oceni da je potrebno svesti vrednost zaliha na njihovu neto prodajnu vrednost. Oštećene zalihe robe i zalihe koje po kvalitetu ne odgovaraju standardima se u potpunosti otpisuju.

2.10 Vanbilansna sredstva i obaveze

Vanbilansna sredstva/obaveze uključuju: materijal primljen na obradu i doradu i ostala sredstva koja nisu u vlasništvu Društva, kao i potraživanja/obaveze po instrumentima obezbeđenja plaćanja kao što su garancije i drugi oblici jemstva.

2.11 Osnovni kapital

Kapital Društva obuhvata osnovni kapital po osnovu udela osnivača, revalorizacione rezerve i akumulirani rezultat.

2.12 Tekući i odloženi porez na dobit

Troškovi poreza za period uključuju tekući i odloženi porez. Poreska obaveza se priznaje u bilansu uspeha, izuzev iznosa koji se odnosi na stavke direktno priznate u kapitalu, u kom slučaju se i poreska obaveza priznaje u kapitalu.

Tekući porez na dobit se obračunava na datum bilansa stanja na osnovu važeće zakonske poreske regulative Republike Srbije gde Društvo posluje i ostvaruje oporeziv u dobit. Rukovodstvo periodično vrši procenu stavki sadržanih u poreskoj prijavi sa stanovišta okolnosti u kojima primenjiva poreska regulativa podleže tumačenju, i vrši rezervisanje, ako je primereno, na osnovu iznosa za koje se očekuje da će biti plaćen poreskim organima.

Nadalje, sva društva su dužna da podnesu studiju o transfernim cenama sa svojim poreskim izveštajima do 30. juna u narednoj godini za prethodnu godinu. Prema tome, studija o transfernim cenama za 2013. godinu tek treba da se pripremi u skladu sa važećim poreskim propisima.

Odloženi porez na dobit se priznaje korišćenjem metode obaveza, za privremene razlike koje nastanu između poreske osnovice sredstava i obaveza i njihovih knjigovodstvenih iznosa u finansijskim izveštajima. Međutim, ukoliko odloženi porez na dobit, pod uslovom da nije računovodstveno obuhvaćen, proistekne iz inicijalnog priznavanja sredstva ili obaveze u nekoj drugoj transakciji osim poslovne kombinacije koja u trenutku transakcije ne utiče ni na računovodstvenu ni na oporeziv u dobit ili gubitak, tada se on računovodstveno ne obuhvata.

Odloženi porez na dobit se odmerava prema poreskim stopama (i zakonu) koje su na snazi do datuma bilansa stanja i za koje se očekuje da će biti primenjene u periodu u kome će se odložena poreska sredstva realizovati ili odložene poreske obaveze izmiriti.

Odloženo poresko sredstvo se priznaje samo do iznosa za koji je verovatno da će buduća dobit za oporezivanje biti raspoloživa i da će se privremene razlike izmiriti na teret te dobiti.

Odložena poreska sredstva i obaveze se „prebijaju“ kada postoji zakonski osnov da se „prebiju“ tekuća poreska sredstva sa tekućim poreskim obavezama i kada se odložena poreska sredstva i obaveze odnose na porez na dobit koji propisuje isti poreski organ jednom ili većem broju poreskih obveznika i kada postoji namera da se računi izmire na neto osnovi.

2. Pregled značajnih računovodstvenih politika (nastavak)

2.13 Rezervisanja

Rezervisanje se priznaje u bilansu stanja u momentu kada Društvo ima postojeću zakonsku ili ugovornu obavezu koja je rezultat prošlih događaja; kada je u većoj meri verovatnije nego što to nije da će podmirenje obaveze iziskivati odliv sredstava; kada se može pouzdano proceniti iznos obaveze.

Rezervisanje se odmerava po sadašnjoj vrednosti izdatka potrebnog za izmirenje obaveze, primenom diskontne stope pre poreza koja odražava tekuću tržišnu procenu vrednosti za novac i rizike povezane sa obavezom. Povećanje rezervisanja zbog isteka vremena se iskazuje kao trošak kamate.

2.14 Primanja zaposlenih

a) Obaveze za penzije

Društvo izdvaja doprinose u društvene penziona fondove na obaveznoj osnovi. Kada su doprinosi uplaćeni, Društvo nema dalju obavezu plaćanja doprinosa. Doprinosi se priznaju kao troškovi primanja zaposlenih onla kada dospeju za plaćanje. Više plaćeni doprinosi se priznaju kao sredstvo u iznosu koji je moguće rečundirati ili u iznosu za koji se smanjuje buduće plaćanje obaveza.

b) Ostala primanja zaposlenih – otpremnine i jubilarne nagrade

U skladu sa Pojedinačnim kolektivnim ugovorom o radu, Društvo je u obavezi da isplati otpremnine prilikom odlaska u penziju u visini tri bruto mesečne zarade koju je zaposleni ostvario u mesecu koji prethodi mesecu u kome se isplaćuje otpremnina, a koje pri tom ne mogu biti manje od tri prosečne mesečne bruto zarade isplaćene u Republici Srbiji u mesecu koji prethodi mesecu u kome se isplaćuje otpremnina.

U skladu sa Pojedinačnim kolektivnim ugovorom o radu Društvo može doneti odluku o isplati jubilarnih nagrada.

Obračun i iskazivanje dugoročnih obaveza po osnovu otpremnina i jubilarnih nagrada izvršeno je korišćenjem metoda sadašnje vrednosti budućih očekivanih isplata, na osnovu internog obračuna.

Društvo nema sopstvene penziona fondove niti opcije za isplate zaposlenima u vidu akcija i po tom osnovu nema identifikovanih obaveza na dan 31. decembra 2013. godine.

(c) Kratkoročna naknada zaposlenima

Obaveze za kratkoročne naknade zaposlenima se odmeravaju bez diskontovanja i knjiže se na teret troškova po pružanje odnosno usluge.

Obaveza se priznaje za iznos koji se očekuje da bude plaćen u okviru kratkoročnog novčanog bonusa ili plana za učešće u dobiti kada Društvo ima sadašnju zakonsku ili izvedenu obavezu za plaćanje iznosa kao posledice usluga koje je zaposleni pružio u prošlosti i kada se takva obaveza može pouzdano odmeriti.

Neiskorišćeni godišnji odmori se mogu preneti u buduće periode kada pravo na godišnji odmor u tekućem periodu nije u potpunosti iskorišćeno. Očekivani troškov neiskorišćenih godišnjih odmora se priznaju u iznosu za koji se očekuje da bude plaćen kao rezultat neiskorišćenog prava akumuliranog do datuma izveštavanja.

2. Pregled značajnih računovodstvenih politika (nastavak)

2.15 Priznavanje prihoda

a. Prihodi od prodaje i pružanja usluga

Prihodi od prodaje proizvoda i robe se priznaju u momentu kada se značajni rizici i koristi koji proizilaze iz vlasništva nad proizvodima i robom prenesu na kupca. Prihodi od prodaje proizvoda i robe su iskazani po fakturnoj vrednosti umanjenoj za odobrene popuste i porez na dodatu vrednost. Prihodi od pružanja usluga se priznaju u obračunskom periodu u kome je usluga pružena i iskazuju po fakturnoj vrednosti umanjenoj za odobrene popuste i porez na dodatu vrednost.

Društvo proizvodi i prodaje proizvode (limovi, trake, ronđele, diskovi, ploče (valjani program), cevi, šipke, šine, profil, žice, tankozidne cevi (vučeni program)) na tržištu veleprodaje. Prihod od prodate robe se priznaje kada Društvo isporuči proizvode veletrgovcu, kada veletrgovac ima puno pravo raspolaganja kanalima prodaje i utvrđivanja prodajnih cena proizvoda, i kada ne postoji bilo kakva neispunjena obaveza koja bi mogla da utiče na prihvatanje proizvoda od strane veletrgovca. Isporučka se nije dogodila sve dok se roba ne isporuči na naznačeno mesto, dok se rizik zastarevanja i gubitka ne prenese na veletrgovca, i sve dok ili veletrgovac ne prihvati proizvode u skladu sa kupoprodajnim ugovorom, ili ne isteknu rokovi za prihvatanje robe, ili dok Društvo ne bude imalo objektivne dokaze da su svi kriterijumi za prihvatanje robe ispunjeni.

Prihod uključuje fer vrednost primljenog iznosa ili potraživanja po osnovu prodaje roba i usluga u toku normalnog poslovanja Društva. Prihod se iskazuje bez PDV-a, povraćaja robe, rabata i popusta.

Društvo priznaje prihod kada se iznos prihoda može pouzdano izmeriti, kada je verovatno da će u budućnosti Društvo imati ekonomske koristi i kada su ispunjeni posebni kriterijumi za svaku od aktivnosti Društva kao što je u daljem tekstu opisano. Iznos prihoda se ne smatra pouzdano merljivim sve dok se ne reše sve potencijalne obaveze koje mogu nastati u vezi sa prodajom. Svoje procene Društvo zasniva na rezultatima iz prethodnog poslovanja, uzimajući u obzir tip kupca, vrstu transakcije i specifičnosti svakog posla.

b. Prihodi od aktiviranja učinaka

U okviru prihoda od aktiviranja učinaka i robe, iskazuju se prihodi po osnovu upotrebe robe, proizvoda i usluga za nematerijalna ulaganja, za osnovna sredstva, za materijal, za sopstveni transport nabavke materijala i robe.

c. Finansijski prihodi

Finansijski prihodi obuhvataju prihode od kamata i kursnih razlika ostvarene iz odnosa sa matičnim, zavisnim i ostalim povezanim pravnim licima. Prihodi od kamata se priznaju u bilansu uspeha perioda na koji se odnose. Prihod od kamata se priznaje na vremenski proporcionalnoj osnovi primenom metode efektivne kamatne stope.

d. Prihodi od dividendi

Prihod od dividendi se priznaje kada se ustanovi pravo da se dividencija primi.

e. Ostali prihodi

U okviru ostalih prihoda iskazani su dobiti po osnovu prodaje nekretnina, postrojenja i opreme (osnovnih sredstava) i nematerijalnih ulaganja, učešća u kapitalu, dobiti od prodaje materijala, naplaćena otpisana potraživanja, viškovi, prihodi po osnovu efekata ugovorene zaštite od rizika, prihodi od smanjenja obaveza, prihodi od ukidanja dugoročnih rezervisanja, prihodi od usklađivanja vrednosti imovine, pozitivni efekti promene poštene (fer) vrednosti nematerijalnih ulaganja, nekretnina, postrojenja, opreme, bioloških sredstava i zaliha do visine prethodno iskazanih rashoda za ta sredstva po osnovu vrednosnog usklađivanja i ukidanja ispravki vrednosti po osnovu vrednosnog usklađivanja u skladu sa računovodstvenom politikom Društva.

2. Pregled značajnih računovodstvenih politika (nastavak)

2.16 Zakupi

Zakup je sporazum po kome zakupodavac prenosi na zakupca pravo korišćenja sredstva tokom dogovorenog vremenskog perioda u zamenu za jedno ili više plaćanja.

Kada je sredstvo dato u operativni zakup to sredstvo se iskazuje u bilansu stanja zavisno od vrste sredstva.

Prihod od zakupnine priznaje se na proporcionalnoj osnovi tokom perioda trajanja zakupa.

2.17 Raspodela dividendi

Raspodela dividendi akcionarima Društva se priznaje kao obaveza u periodu u kojem su akcionari Društva odobrili dividende.

2.18 Priznavanje rashoda

Rashodi se priznaju u bilansu uspeha po načelu uzročnosti prihoda i rashoda odnosno na obračunskoj osnovi i utvrđuju se za period kada su nastali.

a. Poslovni rashodi

Poslovni rashodi obuhvataju troškove uslovljene stvaranjem prihoda od prodaje i uključuju nabavnu vrednost prodate robe, troškove materijala, goriva i energije, bruto zarade, troškove amortizacije i usluge pružene od strane trećih lica. Poslovni rashodi obuhvataju i opšte troškove kao što su troškovi zakupa, marketinga, osiguranja, platnog prometa, poreza i ostali troškovi nastali u tekućem obračunskom periodu.

b. Finansijski rashodi

Finansijski rashodi obuhvataju rashode po osnovu kamata i kursnih razlika i ostale finansijske rashode. Rashodi kamate obuhvataju kamatu obračunatu na primljene kredite, koja se evidentira u bilansu uspeha perioda na koji se odnose, a u skladu sa načelom uzročnosti.

c. Ostali rashodi

U okviru ostalih rashoda iskazani su gubici po osnovu prodaje i rashodovanja nekretnina, postrojenja i opreme i nematerijalnih ulaganja, učešća u kapitalu pravnih lica, gubici od prodaje materijala, manjkovi, rashodi po osnovu efekata ugovorene zaštite od rizika, rashodi po osnovu direktnih otpisa potraživanja, rashodi po osnovu obezvređenja imovine, negativni efekti vrednosnih usklađivanja nematerijalnih ulaganja, nekretnina, postrojenja, opreme, dugoročnih i kratkoročnih finansijskih plasmana, zaliha, hartija od vrednosti i potraživanja u skladu sa računovodstvenom politikom Društva.

2.19 Investicije u zavisna društva

Investicije u zavisna društva se odmeravaju po nabavnoj vrednosti. U skladu sa MRS 27 „Pojedinačni finansijski izveštaji“, umanjenoj za nastale gubitke po osnovu umanjenja vrednosti. Investicije u zavisna preduzeća se testiraju na umanjenje vrednosti u skladu sa MRS 36 „Umanjenje vrednosti imovine“.

3. Upravljanje finansijskim rizikom

3.1 Faktori finansijskog rizika

Poslovanje Društva je izloženo različitim finansijskim rizicima: tržišni rizik (koji obuhvata valutni rizik, rizik kamatne stope i rizik cena), kreditni rizik i rizik likvidnosti. Upravljanje rizicima u Društvu je usmereno na nastojanje da se u situaciji nepredvidivosti finansijskih tržišta potencijalni negativni uticaji na finansijsko poslovanje Društva svedu na minimum.

a. Tržišni rizik

i. Valutni rizik

Društvo je izloženo riziku od promene kursa stranih valuta prilikom poslovanja u zemlji i inostranstvu, a koji proističe iz poslovanja sa različitim valutama, prvenstveno EUR. Devizni rizik nastaje u slučajevima neusklađenosti finansijskih sredstava i obaveza izraženih u stranoj valuti i/ili sa valutnom klauzulom. U meri u kojoj je to moguće, Društvo minimizira devizni rizik kroz minimiziranje otvorene devizne pozicije.

U narednoj tabeli je prikazana izloženost Društva deviznom rizikuna dan 31. decembar 2013. godine:

	CHF	GBP	USD	EUR	RSD	Ukupno
Gotovina i gotovinski ekvivalenti			345	59,630	27,927	87,902
Potraživanja	1,291	4,697	454,296	56,819	616,236	1,613,339
Kratkoročni finansijski plasmani					204,533	204,533
Učešća u kapitalu					502	502
Ukupno	1,291	4,697	454,641	596,449	849,198	1,906,276
Kratkoročne finansijske obaveze			109,732	1,464,242	24,923	1,568,897
Obaveze iz poslovanja		179	31,587	190,811	706,580	929,157
Dugoročne obaveze			229,298	2,096,071	133,908	2,459,277
Ostale obaveze			43	2,899	101,570	104,512
Ukupno	0	179	370,660	3,754,023	966,981	5,061,843
Neto devizna pozicija na dan 31. decembar 2013.	1,291	4,518	83,981	-3,127,574	-117,783	-3,155,567

U narednoj tabeli je prikazana izloženost Društva deviznom rizikuna dan 31. decembar 2012. godine:

	CHF	GBP	USD	EUR	RSD	Ukupno
Gotovina i gotovinski ekvivalenti			10	13,344	29,231	42,585
Potraživanja	816	31,815	728,223	748,258	515,184	2,024,296
Kratkoročni finansijski plasmani					137,952	137,952
Učešća u kapitalu					37,857	37,857
Ukupno	816	31,815	728,233	761,602	720,224	2,242,690
Kratkoročne finansijske obaveze			440,040	529,484	332,214	2,301,738
Obaveze iz poslovanja		286	485,729	322,749	608,844	1,417,608
Dugoročne obaveze			345,246	1,279,422	15,878	1,640,546
Ostale obaveze			521	13,675	103,862	118,058
Ukupno		286	1,271,536	3,145,330	1,060,798	5,477,950
Neto devizna pozicija na dan 31. decembar 2012.	816	31,529	(543,303)	(2,383,728)	(340,574)	(3,235,260)

VALJAONICA BAKRA SEVOJNO AD, SEVOJNO
Napomene uz korigovane pojedinačne finansijske izveštaje za godinu završenu 31. decembra 2013.

(Svi iznosi su izraženi u 000 RSD, osim ako nije drugačije naznačeno)

3. Upravljanje finansijskim rizikom (nastavak)

ii. Gotovinski tok i rizik kamatne stope

Društvo je izloženo raznim rizicima koji kroz efekte promena visine tržišnih kamatnih stopa deluju na njegov finansijski položaj i tokove gotovine. Poslovanje Društva je izloženo riziku promene kamatnih stopa u meri u kojoj kamatonosna sredstva (uključujući investicije) i kamatonosne obaveze dospevaju za naplatu u različito vreme ili u različitim iznosima.

	2013.	2012.
Instrumenti sa fiksnom kamatnom stopom		
Finansijska sredstva		
Finansijske obaveze	(755.435)	(566.979)
Total	(755.435)	(566.979)
Instrumenti sa varijabilnom kamatnom stopom		
Finansijska sredstva	204.533	137.952
Finansijske obaveze	(3.272.740)	(2.882.969)
Total	(3.068.207)	(2.745.017)

S obzirom da Društvo nema značajnu kamatonosnu imovinu, prihod Društva i tokovi gotovine u velikoj meri su nezavisni od promena tržišnih kamatnih stopa. Rizik Društva od promena fer vrednosti kamatnih stopa proističe prvenstveno iz obaveza po osnovu primljenih kratkoročnih i dugoročnih kredita od banaka. Krediti su primljeni po promenljivim kamatnim stopama i izlažu Društvo kamatnom riziku tokova gotovine. Tokom 2012. godine, obaveze po kreditima su najvećim delom bile sa varijabilnom kamatnom stopom, koja je vezana za Euribor. Obaveze po kreditima sa promenljivim kamatnim stopama bile su izražene u stranoj valuti ili se radilo o kreditima sa valutnom klauzulom (EUR).

Aktivnosti upravljanja rizicima imaju za cilj da optimiziraju neto rashod od kamata, uz uslov da su tržišne kamatne stope na nivou koju je u skladu sa poslovnom strategijom Društva.

b. Rizik likvidnosti

Rizik likvidnosti je rizik da Društvo neće biti u mogućnosti da finansira sredstva odgovarajućim izvorima finansiranja sa stanovišta rokova i stopa i rizik nemogućnosti da se sredstvo realizuje po razumnoj ceni u odgovarajućem vremenskom okviru. Društvo upravlja likvidnošću sa ciljem da osigura da izvori finansiranja budu raspoloživi za izmirenje obaveza u trenutku njihovog dospeća. Društvo neprekidno procenjuje rizik likvidnosti identifikovanjem i praćenjem promena u izvorima finansiranja potrebnim za ispunjenje poslovnih ciljeva Društva, a u skladu sa poslovnom strategijom Društva. Društvo ima pristup raznolikim izvorima finansiranja. Sredstva se prikupljaju putem kratkoročnih i dugoročnih kredita.

Sljedeća tabela predstavlja ročnost dospeća sredstava i obaveza na dan 31. decembra 2013. godine:

	Do 3 meseca	3 meseca do 1 godine	1 do 5 god. na	Preko 5 godina	Ukupno
Gotovina i gotovinski ekvivalenti	87.902	-	-	-	87.902
Potraživanja	1.613.339	-	-	-	1.613.339
Kratkoročni finansijski plasmani	150.979	53.554	-	-	204.533
Učešća u kapitalu	-	-	-	502	502
Ukupno	1.852.220	53.554	0	502	1.906.276
Kratkoročne finansijske obaveze	995.615	573.282	-	-	1.568.897
Obaveze iz poslovanja	929.157	-	-	-	929.157
Dugoročne obaveze	-	-	2.316.184	143.093	2.459.277
Ostale obaveze	104.512	-	-	-	104.512
Ukupno	2.029.284	573.282	2.316.184	143.093	5.061.843
Neto likvidaciona pozicija na dan 31. decembra 2013.	(177.064)	(519.728)	(2.316.184)	(142.591)	(3.155.567)

VALJAONICA BAKRA SEVOJNO AD, SEVOJNO
Napomene uz korigovane pojedinačne finansijske izveštaje za godinu završenu 31. decembra 2013.

(Svi iznosi su izraženi u 000 RSD, osim ako nije drugačije naznačeno)

3. Upravljanje finansijskim rizikom (nastavak)

Sledeća tabela predstavlja ročnost dospeća sredstava i obaveza na dan 31. decembra 2012. godine:

	Do 3 meseca	3 meseca do 1 godine	1 do 5 godina	Preko 5 godina	Ukupno
Gotovina i gotovinski ekvivalenti	42.585				42.585
Potraživanja	2.024.296				2.024.296
Kratkoročni finansijski plasmani	52	137.900			137.952
Učešća u kapitalu			37.857		37.857
Ukupno	2.066.933	137.900	37.857		2.242.690
Kratkoročne finansijske obaveze	1.183.832	1.074.209	43.697		2.301.738
Obaveze iz poslovanja	1.417.608				1.417.608
Dugoročne obaveze			1.609.145	31.401	1.640.546
Ostale obaveze	118.058				118.058
Ukupno	2.719.498	1.074.209	1.652.842	31.401	5.477.950
Neto likvidaciona pozicija na dan 31. decembra 2012.	(652.565)	(936.309)	(1.614.985)	(31.401)	(3.235.260)

c. Kreditni rizik

Kreditni rizik je rizik nastanka finansijskih gubitaka Društva kao rezultat kašnjenja klijenata ili druge ugovorne strane u izmirivanju ugovornih obaveza. Kreditni rizik se prvenstveno vezuje za izloženost Društva po osnovu gotovine i gotovinskih ekvivalenata, depozita u bankama i finansijskim institucijama, investiranja u hartije od vrednosti, potraživanja od pravnih i fizičkih lica i preuzetih obaveza.

Društvo je izloženo kreditnom riziku i obezbeđenje od kreditnog rizika uspostavljeno je preduzimanjem određenih mera i aktivnosti na nivou Društva. U slučaju neblagovremenog izmirivanja obaveza kupaca prema Društvu, istima se prekida isporuka proizvoda, takđe Društvo sva svoja potraživanja obezbeđuje menicama. Pored prekida isporuka proizvoda i menica, koriste se sledeći mehanizmi naplate: kompenzacije sa pravnim licima, utuženja, vansudska poravnjenja i ostalo.

Na dan 31. decembar 2013. godine Društvo raspolaže gotovinom i gotovinskim ekvivalentima u ukupnom iznosu od RSD 87,902 hiljade (31. decembar 2012. godine: RSD 42,585 hiljada), što po proceni rukovodstva predstavlja maksimalni kreditni rizik po osnovu ovih finansijskih sredstava.

Potraživanja od kupaca

Maksimalna izloženost Društva po osnovu kreditnog rizika za potraživanja od kupaca po geografskim regionima data je u sledećoj tabeli:

<u>U hiljadama RSD</u>	<u>2013.</u>	<u>2012.</u>
Kupci u zemlji	615.361	505.741
Kupci u inostranstvu		
Evro zona	725.820	1.507.398
Ostali	231.994	
Ukupno	1.573.175	2.013.139

3. Upravljanje finansijskim rizikom (nastavak)**c. Kreditni rizik (nastavak)***Ispravka vrednosti*

Starosna struktura potraživanja od kupaca data je u narednoj tabeli:

<u>U hiljadama RSD</u>	<u>Bruto 2013.</u>	<u>Ispravka vrednosti 2013.</u>	<u>Bruto 2012.</u>	<u>Ispravka vrednosti 2012.</u>
Nedospela potraživanja	693.915	-	925.208	-
Docnja od 0 do 60 dana	364.488	-	437.594	-
Docnja od 61 do 90 dana	65.888	-	278.666	-
Docnja od 91 do 180 dana	284.062	-	339.154	-
Docnja od 180 do 360 dana	194.747	(29.924)	32.517	-
Docnja preko 360 dana	52.189	(52.189)	34.896	(34.896)
Ukupno	1.655.288	(82.113)	2.048.035	(34.896)

Promene na ispravci vrednosti potraživanja od kupaca date su u narednoj tabeli:

<u>U hiljadama RSD</u>	<u>2013.</u>	<u>2012.</u>
Stanje 1. januara	34.896	25.206
Povećanja	47.313	9.690
Smanjenja	(96)	-
Otpisi	-	-
Stanje 31. decembar	82.113	34.896

3.2 Upravljanje rizikom kapitala

Društvo se opredelilo za finansijski koncept kapitala i njegovo očuvanje prema kome je kapital definisan na osnovu nominalnih novčanih jedinica.

Cilj upravljanja kapitalom je da Društvo zadrži sposobnost da nastavi sa svojim poslovanjem u neograničenom periodu u predvidljivoj budućnosti, kako bi očuvalo optimalnu strukturu kapitala sa ciljem da smanji troškove kapitala, a akcionarima obezbedilo dividende.

Društvo prati kapital na osnovu koeficijenta zaduženosti, koji se izračunava kao odnos neto dugovanja Društva i njegovog ukupnog kapitala.

Na dan 31. decembra 2013. i 2012. godine, koeficijent zaduženosti Društva bio je kao što sledi:

	<u>2013.</u>	<u>2012.</u>
Obaveze po osnovu kredita-- ukupno	4.028.174	3.942.285
Minus: Gotovinski ekvivalenti i gotovina	87.002	42.585
Neto dugovanje	3.940.272	3.899.700
Sopstveni kapital	2.108.024	5.826.860
Kapital ukupno	6.048.896	9.726.560
Koeficijent zaduženosti	66,59%	40,09%

3. Upravljanje finansijskim rizikom (nastavak)

3.3 Procena fer vrednosti

Poslovna politika Društva je da obelodani informacije o pravičnoj vrednosti aktive i pasive za koju postoje zvanične tržišne informacije i kada se pravična vrednost značajno razlikuje od knjigovodstvene vrednosti. U Republici Srbiji ne postoji dovoljno tržišnog iskustva, kao ni stabilnosti i likvidnosti kod kupovine i prodaje potraživanja i ostale finansijske aktive i pasive, pošto zvanične tržišne informacije nisu u svakom trenutku raspoložive. Stoga, pravičnu vrednost nije moguće pouzdano utvrditi u odsustvu aktivnog tržišta. Rukovodstvo Društva vrši procenu rizika i u slučajevima kada se oceni da vrednost po kojoj se imovina vodi u poslovnim knjigama neće biti realizovana vrši ispravku vrednosti.

Fer vrednost finansijskih sredstava koja su iskazana po amortizovanoj vrednosti procenjuje se diskontovanjem novčanih tokova korišćenjem kamatne stope po kojoj bi Društvo moglo da pribavi dugoročne pozajmice, a koja odgovara efektivnoj kamatnoj stopi. Društvo smatra da iskazana knjigovodstvena vrednost potraživanja, nakon umanjenja za ispravku vrednosti po osnovu obezvređenja, kao i nominalna vrednost obaveza iz poslovanja, približno odražava njihovu tržišnu vrednost. Fer vrednost obaveza po kreditima procenjuje se diskontovanjem budućih ugovorenih novčanih tokova prema trenutnoj tržišnoj kamatnoj stopi koja je Društvu na raspolaganju za potrebe sličnih finansijskih instrumenata. Ovako utvrđena fer vrednost ne odstupa značajnije od vrednosti po kojoj su iskazane obaveze po kreditima u poslovnim knjigama Društva. Rukovodstvo Društva smatra da iznosi u priloženim finansijskim izveštajima odražavaju vrednost koja je u datim okolnostima najverodostojnija i najkorisnija za potrebe izveštavanja.

4. Ključne računovodstvene procene i prosuđivanja

Računovodstvene procene i prosuđivanja se kontinuirano vrednuju i zasnivaju se na istorijskom iskustvu i drugim faktorima, uključujući očekivanja budućih događaja za koje se veruje da će u datim okolnostima biti razumna.

4.1 Ključne računovodstvene procene i pretpostavke

Društvo pravi procene i pretpostavke koje se odnose na budućnost. Rezultirajuće računovodstvene procene će, po definiciji, retko biti jednake ostvarenim rezultatima. O procenama i pretpostavkama koje sadrže rizik da će prouzrokovati materijalno značajne korekcije knjigovodstvenih vrednosti sredstava i obaveza u toku naredne finansijske godine biće reči u daljem tekstu.

a) Porez na dobit

Društvo podleže obavezama plaćanja poreza na dobit. Društvo priznaje obavezu za očekivane efekte pitanja proizašlih iz revizije, na osnovu procene da li će doći do dodatnog plaćanja poreza. Ukoliko se konačan ishod efekata tih pitanja na porez na dobit bude razlikovao od prvobitno knjiženih iznosa, razlika će se odraziti na tekući i odloženi porez na dobit i na rezervisanje za odložena poreska sredstva i obaveze u periodu u kom se razlika utvrdi.

b) Obaveze za penzije

Sadašnja vrednost obaveza za penzije zavisi od brojnih faktora koji se određuju na aktuarskoj osnovi korišćenjem brojnih pretpostavki. Pretpostavke korišćene prilikom određivanja neto troškova (prihoda) za penzije uključuju diskontnu stopu. Bilo koje promene u ovim pretpostavkama uticaće na knjigovodstvenu vrednost obaveza za penzije.

Društvo određuje odgovarajuću diskontnu stopu na kraju svake godine. To je kamatna stopa koja treba da bude primenjena prilikom određivanja sadašnje vrednosti očekivanih budućih gotovinskih isplata za koje se očekuje da će biti potrebne u cilju izmirenja obaveza za penzije. Prilikom određivanja odgovarajuće diskontne stope, Društvo uzima u razmatranje kamatne stope visokokvalitetnih obveznica Društva koje su iskazane u valuti u kojoj će obaveze za penzije biti plaćene i koje imaju rok dospeća koji približno odgovara rokovima dospeća obaveza za penzije.

Ostale ključne pretpostavke koje se odnose na obaveze za penzije delom se zasnivaju na tekućim tržišnim uslovima. Dodatne informacije su obelodanjene u napomeni 4.

4.2. Ključna prosuđivanja u primeni računovodstvenih politika

Finansijska kriza

Tekuća globalna kriza likvidnosti u svetu koja je počela sredinom 2007. godine je, između ostalog, rezultirala smanjenjem nivoa ulaganja na tržištu kapitala, smanjenjem likvidnosti bankarskog sektora i u nekim slučajevima višim međubankarskim kamatnim stopama i velikim kolebanjima na tržištu hartija od vrednosti. Neizvesnost na globalnim finansijskim tržištima je takođe dovela do propadanja banaka kao i potrebe pružanja pomoći ugroženim banakama u Sjedinjenim Američkim Državama, Zapadnoj Evropi, Rusiji i drugim delovima sveta. Nije moguće sa preciznošću predvideti obim posledica finansijske krize niti je moguće u potpunosti preduzeti mere zaštite od njih.

5. Prihodi od prodaje

	2013.	2012.
- prihodi od prodaje robe na domaćem tržištu	501.045	1.275.272
- povezana pravna lica	500.994	1.275.239
- ostali kupci	51	33
- prihodi od prodaje robe na ino tržištu	940	-
- ostali kupci	940	-
- prihodi od prodaje proizvoda i usluga na domaćem tržištu:	2.287.179	2.958.819
- zavisna pravna lica	8.008	41.018
- povezana pravna lica	96.316	30.461
- ostali kupci	2.182.855	2.887.340
- prihodi od prodaje proizvoda i usluga na ino tržištu:	5.995.603	6.172.158
- povezana pravna lica	1.770.157	1.312.628
- ostali kupci	4.225.446	4.859.530
Ukupno	8.784.767	10.406.249

6. Ostali poslovni prihodi

	2013.	2012.
Prihodi od aktiviranja učinaka robe	51.179	58.178
Povećanje vrednosti zaliha učinaka	167.289	-
Smanjenje vrednosti zaliha učinaka	-	77.897
Nefakturisani prihod	29.641	34.483
Ostali prihodi	3.603	16.758
Ukupno	251.712	187.316

Iznos od RSD 29.641 hiljada (nefakturisani prihod) odnosi se na prihod po osnovu zaliha na preradi tuđeg metala, a za koje su već nastali troškovi u 2013. godini i koji su sastavni deo utvrđene cene prerade. Za navedeni iznos evidentirana su potraživanja za nefakturisani prihod (napomena 20).

7. Nabavna vrednost prodate robe

	2013.	2012.
Nabavna vrednost prodate robe	502.767	1.275.272
Ukupno	502.767	1.275.272

8. Troškovi materijala

	2013.	2012.
-troškovi materijala za izradu	6.292.394	6.504.945
-troškovi ostalog materijala	46.163	68.299
-troškovi goriva i energije	368.645	384.863
Ukupno	6.707.202	6.958.107

VALJAONICA BAKRA SEVOJNO AD, SEVOJNO**Napomene uz korigovane pojedinačne finansijske izveštaje za godinu završenu 31. decembra 2013.***(Svi iznosi su izraženi u 000 RSD, osim ako nije drugačije naznačeno)***9. Ostali poslovni rashodi**

	2013.	2012.
Transportni troškovi	53.848	68.678
Troškovi platnog prometa	37.752	49.853
Porezi i takse	18.967	19.674
Neproizvodne usluge	33.129	42.161
Troškovi održavanja	30.162	33.906
Komunalne i ostale usluge	80.749	82.082
Troškovi premije osiguranja	11.404	22.853
Troškovi reklame i propagande	181	225
Troškovi reprezentacije	2.667	35.081
Troškovi prerade tuđeg metala	34.537	70.686
Ostali troškovi	25.745	41.715
Ukupno	329.111	466.914

Iznos od RSD 34.537 hiljada – odnosi se na troškove po osnovu prerade tuđeg metala, a za koje su u istom iznosu formirana potraživanja za nefakturisani prihod po završnom računu za 2012.godinu.

10. Finansijski prihodi

	2013.	2012.
Pozitivne kursne razlike:	257.244	485.162
- povezana pravna lica	9.063	204.274
- ostali	248.181	280.888
Prihodi od efekata valutne klauzule	12.485	176.085
Prihodi od kamata:	11.413	4.243
- povezana pravna lica	8.572	-
- ostali kupci	66	133
- ostalo	2.775	4.110
Ukupno	281.142	665.490

11. Finansijski rashodi

	2013.	2012.
Negativne kursne razlike	251.801	566.455
- povezana pravna lica	20.519	219.251
- ostali	231.282	347.204
Rashodi kamata:	251.883	278.071
- povezana pravna lica	21.419	11.513
- ostali dobavljači	501	306
- po kreditima	224.355	254.465
- ostalo	5.608	11.787
Rashodi od efekata valutne klauzule	53.884	281.230
Ukupno	557.568	1.125.756

Primenom Pravilnika o izmenama i dopunama Pravilnika o Kontnom okviru i sadržini računa u Kontnom okviru za privredna društva, zadruge, druga pravna lica i preduzetnika ("Sl.glasnik RS" br. 101/12 od 23.10.2012.godine) donetog od strane Ministra finansija, razgraničeni su negativni efekti valutne klauzule i kursnih razlika po osnovu dugoročnih obaveza u iznosu od RSD 64.504 hiljada, za koliko su umanjeni finansijski rashodi.

VALJAONICA BAKRA SEVOJNO AD, SEVOJNO**Napomene uz korigovane pojedinačne finansijske izveštaje za godinu završenu 31. decembra 2013.***(Svi iznosi su izraženi u 000 RSD, osim ako nije drugačije naznačeno)***12. Ostali prihodi**

	2013.	2012.
-dobici od prodaje materijala	38.672	9.755
-viškovi	365	9.237
-prihodi (revalorizacija stambenih kredita)	14	3.267
-ostalo (prodaja nekr. postr.naplata sudskih sporova, taksi ...)	72.041	17.227
Ukupno	111.092	39.486

U stavci – ostalo za 2013.godinu - najveći iznos odnosi se na dobitak po osnovu prodaje nekretnina, postrojenja i opreme (RSD 39.578 hiljada).

13. Ostali rashodi

	2013.	2012.
- obezvređenje postrojenja i opreme	1.353.241	11.608
- obezvređenje objekata	-	3.761
- obezvređenje potraživanja i plasmana	128.813	-
- gubici od prodaje materijala	6.871	1.362
- manjkovi	37	6.417
- ostalo	53.771	73.282
Ukupno	1.543.013	96.430

U stavci – ostalo za 2013.godinu - najveći iznosi odnose se na gubitke po osnovu prodaje nekretnine, postrojenja i opreme (RSD 30 728 hiljada) i i po osnovu izgubljenih troškova spora (RSD 7.955 hiljada).

14. Porez na dobitak i odloženi poreski rashodi perioda**a. Komponente poreza na dobitak**

	2013.	2012.
Tekući poreski rashod	-	-
Odloženi poreski prihod/(rashod)	-	259.003
Ukupno poreski prihod/(rashod) perioda	-	259.003

b. Odložena poreska sredstva i obaveze

	2013	2012
Odložena poreska sredstva:		
- Nadoknadiva u roku dužem od 12 meseci	81.437	81.437
- Nadoknadiva u roku od 12 meseci		
Odložene poreske obaveze:		
- Nadoknadive u roku dužem od 12 meseci	(261.859)	(877.663)
- Nadoknadive u roku od 12 meseci		
Odložene poreska sredstva/ (obaveze) neto	(180.422)	(796.226)

14. Porez na dobitak i odloženi poreski rashodi perioda (nastavak)

Bruto promene na računu odloženog poreza na dobit:

	2013	2012
Na dan 1. Januara	877.663	398.058
Na teret bilansa uspeha		259.003
Porez direktno na teret/korist kapitala	(615.804)	220.602
Na dan 31. decembra	261.859	877.663

Promene na računu odložena poreska sredstva i obaveze u toku godine bile su kao što sledi:

Odložene poreske obaveze:	Ubrzana poreska amortizacija	Dobici na fer vrednosti	Ukupno
Stanje 1. Januara 2013.	877.663		877.663
Na teret /(u korist) bilansa uspeha			
Stanje na dan 31. decembra 2012.	877.663		877.663
Na teret /(u korist) bilansa uspeha	-		-
Direktno na teret/korist kapitala	(615.804)		(615.804)
Stanje na dan 31. decembra 2013.	261.859		261.859
Odložena poreska sredstva:	Poreski gubici	Ukupno	
Stanje 1. Januara 2012.	81.437	81.437	
Na teret /(u korist) bilansa uspeha	-	-	
Direktno na teret kapitala	-	-	
Stanje na dan 31. decembra 2012.	81.437	81.437	
Na teret /(u korist) bilansa uspeha	-	-	
Direktno na teret kapitala	-	-	
Stanje na dan 31. decembra 2013.	81.437	81.437	

14. Porez na dobitak i odloženi poreski rashodi perioda (nastavak)

U skladu sa Zakonom o porezu na dobit gubici ostvareni iz poslovnih, finansijskih i neposlovnih transakcija, utvrđeni u poreskom bilansu, izuzev onih iz kojih proizilaze kapitalni dobitci i gubici utvrđeni u skladu sa ovim Zakonom, mogu se koristiti za umanjenje poreske osnovice budućih obračunskih perioda, ali ne duže od pet godina. Društvo ima neiskorišćene gubitke po poreskom bilansu i neiskorišćene poreske kredite po osnovu ulaganja u osnovna sredstva u ukupnom iznosu od RSD 1.423.358 hiljada i kapitalne gubitke u iznosu od RSD 90.442 hiljada, koji su nastali u sledećim obračunskim periodima

Godina iz koje potiče gubitak/poreski kredit	Poslednji poreski period korišćenja	iznos
Gubitak po poreskom bilansu		
2003. godinu	2013	323.303
2004. godinu	2014	61.884
2005. godinu	2015	115.139
2007. godinu	2017	19.288
2008. godinu	2018	32.822
2009. godinu	2019	34.062
2010. godinu	2015	92.572
2011. godinu	2016	66.406
2012. godinu	2017	20.089
2013. godinu	2018	169.221
Poreski krediti za		
2004. godinu	2014	3.339
2005. godinu	2015	12.691
2006. godinu	2016	34.949
2007. godinu	2017	52.936
2008. godinu	2018	93.164
2009. godinu	2019	64.702
2010. godinu	2020	91.866
2011. godinu	2021	72.687
2012. godinu	2022	55.199
2013. godinu	2023	7.039
Kapitalni gubici za		
2003. godina	2013	45.647
2004. godina	2014	13.034
2006. godina	2016	1.706
2013. godina	2018	30.055
Ukupno		1.513.800

S obzirom da postoji neizvesnost u pogledu budućih oporezivih dobitaka, Društvo nije priznalo odložena poreska sredstva u celosti već samo deo u iznosu od RSD 81 437 hiljada.

VALJAONICA BAKRA SEVOJNO AD, SEVOJNO

Napomene uz korigovane pojedinačne finansijske izveštaje za godinu završenu 31. decembra 2013.

(Svi iznosi su izraženi u 000 RSD, osim ako nije drugačije naznačeno)

15. Nekretnine, postrojenja, oprema i nematerijalna ulaganja

	nematerijalna ulaganja	zemljište	građevinski objekti	oprema	investicije u toku	avans za osn.sreds.	ukupno
Nabavna vrednost							
Stanje na dan 31.12.2012.	91,056	15,571	1,284,653	6,532,358	150,476	2,676	8,076,790
Povećanje					76,548	26,414	102,962
Povećanje - procena							0
Prenos sa/na	33,722	2,442	11,991	42,514	-56,947		33,722
Smanjenje - procena				4,373,791			4,373,791
Smanjenje		2,184	62,750	51,107			116,041
Stanje na dan 31.12.2013.	124,778	15,829	1,233,894	2,149,974	170,077	29,090	3,723,642
Ispravka vrednosti							
Stanje na dan 31.12.2012.							
Amortizacija .	6,405		30,746	186,238			223,389
Povećanje							
Smanjenje - procena				184,291			184,291
Smanjenje			73	1,947			2,020
Stanje na dan 31.12.2013.	6,405	0	30,673	0	0	0	37,078
Sadašnja vrednost 31.12.2013.	118,373	15,829	1,203,221	2,149,974	170,077	29,090	3,686,564

15. Nekretnine, postrojenja, oprema i nematerijalna ulaganja (nastavak)

Procena građevinskih objekata na dan 31.12.2013. je zasnovana na tržišnoj vrednosti nekretnina i utvrđena je od strane eksternih, nezavisnih procenitelja koji poseduju odgovarajuće, priznate stručne kvalifikacije i poznavanje lokacija i kategorija stavki koje su predmet procene. Fer vrednost na dan 31.12.2013. koja je dobijena na osnovu izveštaja nezavisnog procenitelja se ne razlikuje bitno od knjigovodstvene vrednosti nekretnina, tako da nije vršena revalorizacija građevinskih objekata na taj dan.

Procena opreme na dan 31.12.2013. je zasnovana na pristupu amortizovanih troškova zamene zbog specifične prirode opreme i zbog toga što se takva oprema retko prodaje, svedenom na likvidacionu vrednost s obzirom da bi prinosni model po odgovarajućim projekcijama doveo do vrednosti koja je niža od likvidacione. Prilikom određivanja likvidacione vrednosti opreme i postrojenja uzeta je u obzir i funkcionalnost opreme, mogućnost promene namene kao i troškove promene namene opreme. Za procenu likvidacione vrednosti opreme uzeti su u obzir sledeći faktori: nivo opreme, ekonomski vek opreme, starost opreme, stanje opreme, način održavanja i servisiranja opreme, i cene opreme na tržištu Srbije i Evrope. Procena je utvrđena od strane eksternih, nezavisnih procenitelja koji poseduju odgovarajuće, priznate stručne kvalifikacije i poznavanje lokacija i kategorija stavki koje su predmet procene. Zbog svega navedenog, Društvo je izvršilo revalorizaciju opreme na dan 31.12.2013. godine.

Kao obezbeđenje za otplatu kredita kod Vojvođanske banke, Komercijalne banke, Raiffeisen banke, Intesa banke, Fond za razvoj RS, Čačanske banke, Alpha banke, Societe Generale stavljene su hipoteke tj. Uknjižba založnog prava na nepokretnosti koje se odnose na: Livnicu - hale 1, 1a i 2; Valjaonicu - hale 3, 4 i 5; Presaonicu - hala 6; Presaonicu - hala 7; Žičaru - hala 8; Fabriku tankozidnih cevi, poslovnu zgradu Presaonice; Fabriku mesinganih cevi i nadstrešnicu i neplodno zemljište; staru i novu Upravnu zgradu i Laboratoriju, Radnički dom i garderobu, zgradu elektromašinskog održavanja; Mašinski pogon ručne obrade; Restoran društvene ishrane; MPP i Alatnica. Neto sadašnja vrednost građevinskih objekata na dan 31.12.2013. godine iznosi RSD 849,338 hiljada.

Pored toga, na osnovu odobrenog kredita EBRD-a EastPointHoldingu 20. maja 2005. god. pod zalogom je deo opreme Društva koja je procenjena na vrednost od EUR 38.757 hiljada. Trajanje zaloge je do 30. maja 2013. godine.

16. Dugoročni finansijski plasmani

Dugoročni finansijski plasmani odnose se na:

	2013.	2012.
Učešća u kapitalu zavisnih pravnih lica	37.757	37.757
Učešća u kapitalu ostalih pravnih lica	100	100
Ostali dugoročni finansijski plasmani	27.616	28.684
Stanje na dan 31. decembra	65.473	66.541
Ispravka vrednosti dug. finans. plasmana (zavisna pravna lica)	37.355	-
Ukupno stanje na dan 31. decembra	28.118	66.541

Učešća u kapitalu povezanih pravnih lica odnose se na plasmane u sledeća pravna lica:

	% vlasništva	2013.
Valjaonica - Bezbednost d.o.o.	100	402
Valjaonica bakra Sevojno-Metalurgija Novi Sad	100	37.355
Ispravka vrednosti učešća u kapitalu		
- Valjaonica bakra Sevojno-Metalurgija Novi Sad		(37.355)
Ukupno		402
Slobodna zona	33,33	100
Stanje na dan 31. decembra		502

Učešće u kapitalu u zavisnom pravnom licu Valjaonica bakra Sevojno – Metalurgija Novi Sad je u celosti obezvređeno.

VALJAONICA BAKRA SEVOJNO AD, SEVOJNO**Napomene uz korigovane finansijske izveštaje za godinu završenu 31. decembra 2013.***(Svi iznosi su izraženi u 000 RSD, osim ako nije drugačije naznačeno)***17. Zalihe**

	2013.	2012.
Materijal	138.765	309.818
Rezervni delovi	46.847	48.723
Alat, gume i sitan inventar	29.053	33.016
Nedovršena proizvodnja	1.003.971	809.846
Gotovi proizvodi	261.174	288.009
Trgovačka roba	-	331
Stanje na dan 31. decembra	1.479.810	1.489.743

Na dan 31.12.2013 godine ukupan iznos zaliha datih pod zalogu iznosi RSD 492,914 hiljada.

18. Dati avansi

	2013.	2012.
Dati avansi dobavljačima u zemlji	22.300	2.552
Dati avansi za obrtna sredstva – direktan uvoz	1.828	3.919
Stanje na dan 31. decembra	24.128	6.471
Ispravka vrednosti kupaca u zemlji	(15.895)	-
Ukupno dati avansi na dan 31. decembra	8.233	-

19. Potraživanja

	2013.	2012.
Potraživanja po osnovu prodaje:		
Kupci u zemlji:	649.219	539.208
- zavisna pravna lica	6.116	3.442
- povezana pravna lica	119.807	39.208
- ostali kupci	523.296	496.558
Kupci u inostranstvu:	1.006.069	1.508.827
- povezana pravna lica	585.123	829.265
- ostali kupci	420.946	679.562
Ukupno	1.655.288	2.048.035
Ispravka vrednosti kupaca u zemlji	(33.859)	(33.467)
Ispravka vredn. kupaca u inostranstvu	(48.254)	(1.429)
Ukupno	(82.113)	(34.896)
Ukupna potraž. po osnovu prodaje na dan 31. decembra	1.573.175	2.013.139
Ostala potraživanja	40.164	9.397
Ukupna potraživanja	1.613.339	2.022.536

Usaglašavanje potraživanja vršeno je putem IOS obrazaca. Iznosi potraživanja koja nisu usaglašena sa 31.12.2013.godine nisu materijalno značajni. Ukupan iznos založenih potraživanja na dan 31.12.2013 godine iznosi RSD 190,220 hiljada.

VALJAONICA BAKRA SEVOJNO AD, SEVOJNO**Napomene uz korigovane finansijske izveštaje za godinu završenu 31. decembra 2013.***(Svi iznosi su izraženi u 000 RSD, osim ako nije drugačije naznačeno)***20. Kratkoročni finansijski plasmani, porez na dodatu vrednost i AVR**

	2013.	2012.
Kratkoročni finansijski plasmani	216.533	137.952
PDV	10.771	54.529
Nefakturisani prihod	29.641	34.483
Aktivna vremenska razgraničenja	313.713	298.552
Stanje na dan 31. decembra	570.658	525.516
Ispravka vredn.kratk.finans.plasmana	12.000	-
Ukupno stanje na dan 31.decembra	558.658	525.516

Najveći deo kratkoročnih finansijskih plasmana se odnosi na plasmane date zavisnim i povezanim pravnim licima – RSD 199.646 hiljada. Najveći deo aktivnih vremenskih razgraničenja u iznosu od RSD 299.794 hiljada se odnosi na nerealizovane efekte kursnih razlika i valutne klauzule iz 2008.g. (RSD 70.805 hiljada), iz 2009.g. (RSD 45.502 hiljada), iz 2010.g. (RSD 67.961 hiljada), 2012.godine (RSD 51.292 hiljada) i 2013.godine (64.504 hiljada) evidentiranih na osnovu primene Pravilnika o izmenama i dopunama Pravilnika o Kontnom okviru koji je donelo Ministarstvo finansija "Sl.glasnik RS" br. 9/09 od 06.02.2009.g. i br. 4/10 od 29.01.2010.g. i br.3/11 od 21.01.2011.g i br.101/12 od 23.10.2012.godine).

21. Gotovina i gotovinski ekvivalenti

	2013.	2012.
Žiro-račun	27.822	29.133
Blagajna	105	98
Devizni račun	59.975	13.354
Stanje na dan 31. decembra	87.902	42.585

22. Osnovni kapital

Osnovni kapital društva čine akcijski capital (u iznosu od 3.216.780) i ostali osnovni capital (u iznosu od 880). Struktura akcijskog kapitala se može prikazati kako sledi:

	Broj akcija	Aksijski kapital	Učešće
East Point Metals LTD	520.298	2.601.490	80,87 %
Akcionarski fond AD Beograd	62.546	312.700	9,72 %
Ostali akcionari	60.512	302.560	9,41 %
Ukupno	643.356	3.216.780	100 %

Nominalna vrednost akcije je RSD 5 hiljada.

U skladu sa odlukom Agencije za privatizaciju Republike Srbije od 16. januara 2004.godine ukupan društveni kapital u iznosu od 2.050.950 je raspoređen na 410.190 akcija nominalne vrednosti RSD 5 hiljada po akciji. Na osnovu ugovora zaključenog 20.novembra 2003.godine, Konzorcijum preduzeća koji sačinjavaju EastPointHoldings Ltd. Kipar i AmalcoOverseas Ltd. Kipar je kupio 70% akcijskog kapitala preduzeća za EUR 3 miliona. Promena u strukturi vlasništva je upisana u sudskom registru tokom 2004.godine. U 2005.godini došlo je do povećanja osnovnog kapitala po osnovu obaveznog investiranja (II i III emisija akcija). Uplata akcija izvršena je u stvarima u iznosu od 235.730. U 2006.godini povećan je osnovni kapital po osnovu investiranja (IV emisija akcija); uplata akcija izvršena je u stvarima u iznosu od 76.100. U 2007.godini povećan je osnovni kapital po osnovu investiranja (V i VI emisija akcija); uplata akcija izvršena je u stvarima u iznosu od 705.363. U 2008.godini povećan je osnovni kapital po osnovu investiranja (VII emisija akcija); uplata akcija izvršena je u stvarima u iznosu od 148.649

Ostali kapital iznosi RSD 880 hiljada i sastoji se od kapitala za koji nije izvršena emisija akcija.

Dana 08. oktobra 2009. godine izvršen je prenos vlasništva većinskog dela kapitala Društva sa East Point Holdings Ltd i Lapka Trading Limited na povezano pravno lice East Point Metals Limited, tako da East Point Metals Limited poseduje 520.298 akcija sa pravom glasa, odnosno 80,87% od ukupnog broja akcija sa pravom glasa. Na akcijama Društva koje su u vlasništvu East Point Metals Limited upisana je zaloga prvog reda. Zaloga se odnosi na kredit koji je East Point Holdings Limited dobio od Evropske banke za obnovu i razvoj (EBRD), a na osnovu kojeg je potpisan trojni ugovor između East Point Holdings Limited, East Point Metals Limited i EBRD, kojim je East Point Metals stavio u zaloga akcije Društva.

23. Revalorizacione rezerve

	2013.	2012.
Revalorizacione rezerve – postrojenja i oprema	428.205	3.359.024
Revalorizacione rezerve – građ. objekti	240.047	210.126
Ukupno	668.252	3.569.150

24. Dugoročna rezervisanja

	2013.	2012.
Otpremnine	49.265	49.258
Jubilarnе nagrade	29.313	28.483
Neiskorišćeni godišnji odmori	18.151	13.772
Ukupno	96.729	91.513

Rezervisanja za otpremnine i jubilarne nagrade obračunata su korišćenjem diskontne stope od 9.5%.

25. Dugoročne obaveze

Dugoročne obaveze obuhvataju dugoročne kredite i kredite za stambenu izgradnju

u 000

Naziv obaveze	Oznaka kredita	Oznaka valute	Kamatna stopa	31.12.2013.	31.12.2012.
Čačanska banka	F85414	RSD	8% p.a.	60,990	90,975
Fond za razvoj	F18557	EUR	2,5% p.a.	1,792	4,096
Banca Intesa	F57162	EUR	3MEURIBOR+6% godišnje	40,125	39,801
Societe generale banka	F64994	USD	3MES LABOR+6,5% godišnje	239,409	310,235
Unicredit banka	F00343	EUR	3MEURIBOR+7,0 5% god šnje 3MEURIBOR +8,25% godišnje	412,224	
Banca Intesa	F57138	RSD	1MELIBOR+1,75 % godišnje	120,000	0
Banca Intesa	F57154	EUR	3MEURIBOR+6% godišnje	110,057	0
Banca Intesa	F57170	EUR	3MEURIBOR+6% godišnje	38,176	0
Banca Intesa	F57146	EUR	3MEURIBOR+6% godišnje	126,106	0
Fond za razvoj	F48747	EUR	2,5% godišnje	30,348	0
Fond za razvoj	F19006	EUR	2,5% godišnje	37,033	0
Raiffeisen banka	F02243	EUR	6MEURIBOR+6,3 % godišnje	306,539	0
Vtb Banka	F07291	EUR	6MEURIBOR+7,3 % godišnje	25,221	0
Vtb Banka	F10977	EUR	6MEURIBOR+7,3 % godišnje	20,062	0
Ukupno – Dugoročni krediti sa valutnom klauzulom				1,568,082	445,107
Vojvođanska banka	F11601	USD	5% p.a.	0	35,011
Vojvođanska banka	F11602	EUR	5% p.a.	0	2,551
Alpha banka	F00366	EUR	3MEURIBOR+6,5 % p.a.	109,185	0
Komercijalna banka	F00062	EUR	3MEURIBOR+3,3 % godišnje	768,102	761,913
Raiffeisen banka	F02243	EUR	6MEURIBOR+6,3 % godišnje	0	380,086
Ukupno – Dugoročni devizni krediti				877,287	1,179,561
Dugoročni krediti				2,445,369	1,624,668
Fond za solidarnu stamb.izgr.		RSD		13,908	15,879
Ukupni dugoročni krediti				2,459,277	1,640,547
Ostale dugoročne obaveze		RSD		0	0
Ukupno				2,459,277	1,640,547

Deo dugoročnih kredita koji dospeva do jedne godine od dana bilansa iskazan je u okviru kratkoročnih finansijskih obaveza.

25. Dugoročne obaveze (nastavak)**1. Fond za razvoj Republike Srbije**

- Kredit u iznosu od 186 miliona dinara sa deviznom klauzulom odobren je u novembru 2007.god. Dug se vraća u četiri jednake tranše od 31.03.- 31.12.2013.god. Kamata se obračunava šestomesečno po stopi od 1,5% godišnje iznad godišnjeg EURIBOR-a. Dug na dan 31.12.2013.god. iznosi 273.920 (EUR 2.389.349,77).

- Kredit u iznosu od 10 miliona dinara, odobren 08.02.2010. godine Valjaonic Femod. Spajanjem uz pripajanje 01.05.2012.godine, obaveza po kreditu je prenet na Valjaonicu Bakra. Rok otplate kredita je 5 godina po isteku grejs perioda koji traje do 30.09.2010. Otplate se vrši u tromesečnim anuitetima, poslednji dospeva 30.09.2015.godine. Kamata se obračunava na godišnjem nivou u visini od 2,5%. Dug po kreditu na dan 31.12.2013.godine iznosi 4.782 (EUR 41.713,08).

- Kredit odobren u iznosu od RSD 80.000.000 sa krajnjim rokom otplate 30.06.2012.godine. Ugovorom o regulisanju dospelih obaveza broj 19018/1 od 01.02.2013. godine, stanje duga po kreditu od RSD 31.491 je reprogramirano sa krajnjim rokom dospeća 31.10.2018. godine. U periodu mirovanja kredita do 30.09.2014. obračunava se redovna kamata mesečno po stopi od 2,5% godišnje i pripisuje glavnom dugu. Prva rata dospeva 31.10.2014. a poslednja 31.10.2018.godine. Stanje duga na dan 31.12.2013. je 32.372 (EUR 282.371,32)

- Kredit odobren u iznosu od RSD 80.000.000, 2009. godine povezanom preduzeću Yu Point doo Beograd, preuzet 2013. godine po ugovoru o preuzimanju duga br. 19006 sa stanjem na dan 30.09.2012. u iznosu od RSD 38.428 (EUR 334.061,84). Prvi anuitet dospeva na naplatu po isteku grace perioda, 31.10.2014. a poslednji 31.10.2018. godine. Kamata se obračunava po stopi od 2,5% godišnje, u periodu mirovanja se pripisuje glavnici. Stanje kredita na dan 31.12.2013. iznosi 39.502 (EUR 344.568,56)

2. Čačanska banka

Kredit u iznosu od 800.000 EUR, odobren u januaru 2012.godine sa rokom otplate 16.08.2012.godine. Aneksom broj odobreno restruktuiranje potraživanja po Osnovnom Ugovoru o kreditu, sa krajnjim rokom otplate do 30.09.2019.godine. Kredit je odobren sa grejs periodom do 31.08.2014.godine. Prva rata dospeva 30.09.2014.godine, a ostatak se otplaćuje u 20 jednakih tromesečnih rata. Kamata se obračunava po stopi od 8% godišnje. Stanje duga 31.12.2013.godine iznosi 91.714 (EUR 800.000).

3. Intesa banka

Kredit sa valutnom klauzulom u iznosu od 350 hiljada EUR, povučen 27.12.2012.godine, sa rokom otplate do 20.12.2019.godine. Prva rata dospeva za plaćanje 23.03.2015.godine. Kamata je tromesečni EURIBOR uvećan za maržu 6% godišnje. Stanje duga na dan 31.12.2013. je 40.125 (EUR 350.000).

4. Societe generale banka

Kredit u iznosu od 3.6 miliona USD povučen u martu 2010.godine sa rokom otplate do 30.06.2010. Aneksom broj 13 produžen rok otplate kredita do 31.12.2018. godine. Glavnica se otplaćuje nakon isteka grejs perioda u 60 mesečnih rata. Prva rata dospeva 31.01.2014.godine. Kamata je tromesečni libor uvećan za maržu od 6,5% godišnje. Stanje po kreditu na dan 31.12.2013.godine iznosi 299.261 (3.600.000 USD).

5. Unicredit banka

Kredit u iznosu od EUR 3.595.745,31 povučen 28.03.2013. godine sa krajnjim rokom otplate 05.03.2019.godine. Kredit je povučen u 2 tranše. Tranša 1 iz kredita dospeva u celosti 05.03.2015.godine, a tranša 2 će se otplaćivati kvartalno, s tim što prva rata dospeva 05.03.2015.godine a poslednja 05.03.2019.godine. Kamata po tranši 1 je tromesečni EURIBOR uvećan za maržu od 7,05% godišnje. Kamata po tranši 2 je tromesečni EURIBOR uvećan za maržu od 8,25% godišnje. Stanje duga na dan 31.12.2013. iznosi 412.224 (EUR 3.595.745,31)

6. Intesa banka

Kredit u iznosu od RSD 120.000.000, povučen 20.02.2013.godine, sa rokom otplate 20.12.2019.godine. Kredit se otplaćuje u 20 kvartalnih rata nakon isteka grace perioda od 2 godine. Prva rata dospeva na plaćanje 23.03.2015.godine. Kamata je jednomesečni BELIBOR uvećan za maržu od 1,75% godišnje. Stanje kredita 31.12.2013. godine je 120.000.

25. Dugoročne obaveze (nastavak)**7. Intesa banka**

Kredit u iznosu od EUR 960.000, povučen 22.02.2013.godine sa rokom otplate 20.12.2019.godine. Kredit se otplaćuje u 20 kvartalnih rata, nakon isteka grace perioda od 2 godine. Prva rata dospeva na plaćanje 23.03.2015.godine. Kamata je tromesečni EURIBOR uvećan za maržu od 6% godišnje. Stanje kredita na dan 31.12.2013. godine je 110.056 (EUR 960.000).

8. Intesa banka

Kredit povučen 28.02.2013.godine, u iznosu od EUR 333.000, sa rokom otplate 20.12.2019.godine. Kredit se otplaćuje u 20 jednakih kvartalnih rata, nakon isteka grace perioda od 2 godine. Prva rata dospeva na plaćanje 23.03.2015.godine. Kamata je tromesečni EURIBOR uvećan za maržu od 6% godišnje. Stanje kredita na dan 31.12.2013. iznosi 38.176 (EUR 333.000).

9. Intesa banka

Kredit povučen 18.02.2013.godine, u iznosu od EUR 1.100.000, sa rokom vraćanja 20.12.2019.godine. Kredit se otplaćuje u 20 kvartalnih rata, nakon isteka grace perioda od 2 godine, s tim što prva rata dospeva za plaćanje 23.03.2015.godine. Kamata je tromesečni EURIBOR uvećan za maržu od 6% godišnje. Stanje kredita na dan 31.12.2013.godine iznosi 126.106 (EUR 1.100.000).

10. Vojvođanska banka - Londonski klub

Dug po osnovu Londonskog kluba na dan 31.12.2013. godine iznosi ukupno RSD 54.517 (USD 609.412,07 i EUR 33.651,51). Rok vraćanja kredita je 31.12.2014. Otplata kredita je u 14 polugodišnjih rata. Početak otplate je 30.06.2008.godine. Kamatna stopa je 5% godišnje; kamata se obračunava tromesečno.

11. Alpha banka

Kredit u iznosu od EUR 1.688.670,36 odobren u julu 2013.godine. Rok vraćanja kredita do 31.12.2018.godine, i to prva rata dospeva po isteku grace perioda dana 31.12.2013.godine a ostatak u dvadeset jednakih rata u periodu od 30.03.2014.do 31.12.2018. godine. Kamatna stopa je tromesečni EURIBOR uvećan za maržu od 6,5% p.a. Dug na dan 31.12.2013. je 193.561 (EUR 1.688.395,90)

11.a. Alpha banka

Dug po osnovu Pariskog kluba na dan 31.12.2012.godine iznosi RSD 7.780.823,29 (EUR 68.421,91). Otplata glavnice i kamate vrši se polugodišnje do 22.03.2013.godine. Kamatna stopa je 5,5% na godišnjem nivou. Kredit otplaćen 22.03.2013. godine.

11.b. Alpha banka-Kipar

Kredit u iznosu od EUR 4.000.000 odobren je u avgustu 2007. godine. Rok vraćanja kredita je pet godina, uključujući grejs period od 6 meseci. Otplata duga je u kvartalnim ratama od 22.11.2011.-22.08.2013.godine. Kamatna stopa je tromesečni EURIBOR i marža od 4,25%; kamata se obračunava tromesečno. Sredinom 2009.godine ušlo se u reprogram ostatka duga sa stanjem 22.11.2009. godine od EUR 2.526.318,00 na godinu dana. Dug na dan 31.12.2012.godine iznosi 191.705. Kredit otplaćen 03.07.2013.godine.

12. Komercijalna banka

Kredit u iznosu od 6.7 miliona EUR, iz kreditne linije Evropske Investicione Banke, za finansiranje nabavke osnovnih i obrtnih sredstava, odobren u novembru 2012.godine. Kredit je odobren sa rokom vraćanja od 72 meseca, sa grejs periodom od 24 meseca. Po isteku grejs perioda, otplata se vrši u 16 jednakih tromesečnih rata. Prva rata dospeva 22.maja2015. godine. Kamata je tromesečni EURIBOR uvećan za maržu od 3,3% godišnje. Dug po kreditu na dan 31.12.2013.godine iznosi 768.102 (6.700.000 EUR).

25. Dugoročne obaveze (nastavak)**13. Raiffeisen banka**

Kredit u iznosu od EUR 4.500.000 odobren je u avgustu 2008.godine od RI Eastern European Finance Holandija. Rok vraćanja kredita je 24 meseca od dana povlačenje kredita. Sporazumom o isplati duga odložena otplata kredita sa krajnjim rokom 31.12.2018.godine. Prva rata dospeva 31.12.2013.godine, a ostatak u 60 mesečnih rata počev od 31.01.2014.godine. Kamatna stopa je 6-mesečni EURIFOR+6,3% godišnje.

Aneksom br. 4 odložena otplata kredita sa krajnjim rokom do 31.03.2011.

Aneksom br. 5 odložena otplata kredita sa krajnjim rokom do 31.03.2012. god.

Aneksom br. 6 odložena otplata kredita sa krajnjim rokom do 31.03.2012.god. u 3 mesečne rate.

Aneksom br. 7 odložena otplata kredita sa krajnjim rokom 31.03.2012. u celosti.

Aneksom br. 8 odložena otplata kredita sa krajnjim rokom 31.05.2012. u celosti.

Sporazumom o isplati duga odložena otplata kredita sa krajnjim rokom 31.12.2018.godine. Prva rata dospeva 31.12.2013.godine, a ostatak u 60 mesečnih rata počev od 31.01.2014.godine. Kamatna stopa je 6-mesečni EURIBOR+6,3% godišnje. Sporazumom o isplati duga kredit je preveden na Raiffeisen banku a.d. Beograd.

Dug na dan 31.12.2013. iznosi 460.151 (4.013.806,88 EUR).

14. Vtb banka

Kredit odobren u aprilu 2013. godine u iznosu od EUR 1.000.000 u dinarskoj protivvrednosti. Kredit se otplaćuje u petnaest jednakih mesečnih rata po isteku grace perioda od devet meseci. Krajnji rok otplate je 11.04.2015. godine. Kamatna stopa je šestomesečni EURIBOR+7,3% godišnje. Stanje kredita na dan 31.12.2013. je 126.106 (EUR 1.100.000)

15. Vtb banka

Kredit odobren u avgustu 2013. godine u iznosu od EUR 400.000 u dinarskoj protivvrednosti. Kredit se otplaćuje u šesnaest jednakih mesečnih rata po isteku grace perioda od osam meseci. Krajnji rok otplate je 21.08.2015. godine. Kamatna stopa je šestomesečni EURIBOR+7,3% godišnje. Stanje kredita na dan 31.12.2013. je 45.857 (EUR 400.000)

16. East Point Holding

Dug na dan 31.12.2012.god. iznosi EUR 190.883,11 odnosno 21.706.902,77 RSD.

Shodno Aneksu ugovora o kreditu zaključenom u aprilu 2007.god. kredit se otplaćuje u 12 jednakih polugodišnjih rata do 1.maja 2013.god.

Kamatna stopa je godišnji EURIBOR uvećan za 4% na godišnjem nivou; kamata se obračunava polugodišnje.

Kredit otplaćen 30.05.2013.godine.

17. Ostale dugoročne obaveze – Fond za solidarnu stambenu izgradnju Užice

Ukupne obaveze prema Fondu za solidarnu stambenu izgradnju na dan 31.12.2013. iznose 13.908. Obaveze se odnose na kupovinu stanova solidarnosti.

26. Kratkoročne finansijske obaveze

Kratkoročne finansijske obaveze obuhvataju kratkoročne kredite, deo dugoročnih obaveza (kreditu) koje dospevaju do jedne godine i ostale kratkoročne finansijske obaveze.

Naziv obaveze	Interna oznaka	Oznaka valute	Kamatna stopa	31.12.2013.	31.12.2012.
Kratkoročni krediti u zemlji					
Aofi	FKR440	EUR	3%p.a.	0	199,007
Banka Intesa	F00760	EUR	3MEURIBOR+6% godišnje	0	109,170
Banka Intesa	F02142	EUR	3MEURIBOR+6% godišnje	0	37,868
Banka Intesa	F96879	EUR	3MEURIBOR+6% godišnje	0	125,090
Sber Banka	F98-06	EUR	3MEURIBOR+7,6% godišnje	32,810	39,412
Kbc Banka	F00036	EUR	3MEURIBOR+5% godišnje	0	113,718
Banka Intesa	F96968	RSD	1MBELIBOR+1,75% godišnje	0	120,000
Vtb Banka	F03993	EUR	6MEURIBOR+6,5% godišnje	0	96,661
Fond za razvoj	F48747	RSD	2,5% p.a.	0	29,788
Alpha banka	F00196	EUR	3MEURIBOR+4,5%p.a.	0	191,705
Aofi	FKR547	EUR	3% godišnje	200,624	0
Eurobank EFG	FLC-07	EUR	3MEURIBOR+6,2% godišnje	114,642	0
Svega				348,076	1,062,419
Deo dugor.kredita koji dospeva do 1 god.					
East Point	F00001	EUR	Godišnji EURIBOR- 4%p.a.	0	21,707
Vojvođanska banka	F11601	USD	5% p.a.	50,659	35,011
Vojvođanska banka	F11602	EUR	5% p.a.	3,858	2,551
Alpha banka	F04695	EUR	5,5% p.a.	0	7,781
Raiffeisen Banka	F02243	EUR	IMES EURIBOR+4,72% godišnje	153,612	76,357
Fond za razvoj	F10424	RSD	Godišnji EURIBOR+1,5%p.a.	273,920	271,713
Fond za razvoj	F18557	EUR	2,5% p.a.	2,991	2,262
Unicredit banka	F04243	USD	IMES USDLIBOR+7,5% godišnje	0	405,030

26. Kratkoročne finansijske obaveze (nastavak)

Kbc Banka	F00036	EUR	4,978% godišnje	58,378	0
Čačanska Banka	F85414	EUR	8% p.a.	30,724	0
Alpha banka	F00366	EUR	3MEURIBOR+6,5% p.a.	84,376	0
Fond za razvoj	F48747	EUR	2,5% godišnje	2,023	0
Fond za razvoj	F19006	EUR	2,5% godišnje	2,469	0
Societe Generale banka	F64994	USD	3MES LABOR+6,5% godišnje	59,852	0
Vtb Banka	F07291	EUR	6MEURIBOR+7,3% godišnje	100,885	0
Vtb Banka	F10977	EUR	6MEURIBOR+7,3% godišnje	25,795	0
Svega				849,542	822,412
Svega po kratkoročnim kreditima				1,197,618	1,884,831
Deo ostalih dugoročnih obaveza koje dospevaju do jedne godine					
Fond za solidarnu i stambenu izgradnju		RSD		2,039	2,039
Svega				1,199,657	1,886,870
Ostale kratkoročne finansijske obaveze		RSD			
Kratkoročni zajam - Žitomlin		RSD		141,137	140,000
Kamata na krat.zajam Žitomlin		RSD		16,227	296
Kratkoročni zajam - Yu Point		RSD		0	59,709
Kamata na krat.zajam Yu Point		RSD		5,520	10,170
Dunav Stockbroker obveznice		EUR		206,356	204,693
Svega				369,240	414,868
Ukupno kratkoročne finansijske obaveze				1,568,897	2,301,738

27. Obaveze prema dobavljačima

	2013.	2012.
Dobavljači u zemlji:	694.667	602.451
- zavisna pravna lica	848	-
- povezana pravna lica	5.880	2.884
- ostali dobavljači	687.939	599.567
Dobavljači u inostranstvu:	200.289	784.211
- povezana pravna lica	97.079	604.081
- ostali dobavljači	103.210	180.130
Stanje na dan 31. decembra	894.956	1.386.662

Usaglašavanje obaveza vršeno je putem IOS obrazaca. Iznos obaveza koje nisu usaglašene sa 31.12.2013.godine nisu materijalno značajne.

28. Primljeni avansi

	2013.	2012.
Primljeni avansi od kupaca u zemlji	2.190	6.392
Primljeni avansi od kupaca u inostranstvu	32.011	24.553
Ukupno	34.201	30.945

29. Ostale obaveze i PVR

	2013.	2012.
Obaveze za poreze i dopr. na zarade	45.083	60.238
Obaveze za kamate i troš.finans.	19.857	43.598
Obaveze za neto zarade i naknade	39.572	14.222
Ostale obaveze	3.742	6.182
PVR	13.024	33.212
Stanje na dan 31. decembra	121.278	157.452

30. Povezana pravna lica

Potraživanja i obaveze Društva prema matičnom, ostalim povezanim pravnim licima i zavisnim pravnim licima stanjem na dan 31.12.2013.godine:

a. Salda

RSD' 000										
	Ulozi	Potraž. za prod.proizv. i usluge	primljeni avansi	Potraž. za pozajmice	Potraž. za kamate	ostala potraživanja	Obaveze za nabavku obele i usluga	Obaveze po kreditima	obaveze za zajam	obaveze za kamate
1. Ino povezana pravna lica										
East Point Holdings Kipar		500,629					65,395			
DP Handel		84,482					31,684			
Ukupno	0	585,111	0	0	0	0	97,079	0	0	0
2. povezana pravna lica u zemlji										
Žitomlin				11					141,137	16,227
Yu Point				107,449	8,650	38,285	1,334		0	5,520
Klas					41					
Novosadska fabrika kabela "Plastkabel"		118,890		3,000			2,401			
East Point Metals doo Beograd				13,370			704			
Slobodna zona Uzice	100	917					1,441			
Ukupno	100	119,807	0	123,830	8,691	38,285	5,880	0	141,137	21,747
3. Zavisna pravna lica										
Valjaonica Bezbednost	402	4,004		3,101			0			
Novkabel- metalurgija	37,355	2,112		64,024			848			
Ukupno	37,757	6,116	0	67,125	0	0	848	0	0	0
TOTAL	37,857	711,034	0	190,955	8,691	38,285	103,807	0	141,137	21,747

VALJAONICA BAKRA SEVOJNO AD, SEVOJNO**Napomene uz korigovane finansijske izveštaje za godinu završenu 31. decembra 2013.***(Svi iznosi su izraženi u 000 RSD, osim ako nije drugačije naznačeno)***31. Povezana pravna lica****b. Transakcije**

	RSD' 000				
	Prihodi od prodaje proizvoda i robe	Prihodi od vršenja usluga	Ostali poslovni prihodi	Troškovi nabavke proizvoda i robe	Ostali troškovi
1. Ino povezana pravna lica					
East Point Holdings Kipar	168,009	773,048		316,127	57,061
DP Handel	722,694			243,457	
Ukupno	890,703	773,048	0	559,584	57,061
2. Povezana pravna lica u zemlji					
Yu Point				1,063	1,261
Žitomlin	74,005				
Klas					
Novosadska fabrika kabela "Plastkabel"	595,416	312		98,568	
East Point Metals doo Beograd					17,937
Slobodna zona Uzice		1,995			5,214
Ukupno	669,421	2,307	0	99,631	24,412
3. Zavisna pravna lica					
Valjaonica Bezbednost		865			20,100
Novkabel- metalurgija	7,143			18,733	
Ukupno	7,143	865	0	18,733	20,100
TOTAL	1,567,267	776,220	0	677,948	101,573

32. Događaji nakon datuma Bilansa stanja

Tokom 2014. godine izvršen je reprogram odgovarajućih kredita sa odobrenjem grace perioda od dodatnih godinu dana, dok se za pojedine kredite od banaka još uvek čekaju odobrenja matičnih banaka iz inostranstva ili je postupak pregovora u toku.

Nema drugih događaja nakon datuma bilansa stanja koji bi zahtevali dodatno obelodanjivanje.

33. Potencijalne obaveze

Finansijski izveštaji Društva ne sadrže rezervisanja za potencijalne obaveze imajući u vidu da Društvo nije imalo značajnih sporova. Pregled datih jemstava i garancija nalazi se u napomeni 34.

34. Vanbilansna aktiva i pasiva

	2013.	2012.
Tuđi materijali i alati u skladištu	3.629	75.224
Tuđi proizvodi i poluproizvodi	142.027	325.565
Tuđa roba u skladištu	-	191.108
Dati avali, garancije i druga jamstva	1.416.318	1.234.391
Bonovi	1.582	1.609
Stanje na dan 31. decembra	1.563.556	1.827.897

Društvo na vanbilansnim evidencijama iskazuje vrednost materijala, nedovršene proizvodnje i gotovih proizvoda po osnovu Ugovora o preradi zaključenog sa East Point Holdingom.

Dati avali, garancije i druga jamstva u iznosu od RSD 1.416.318 hiljada odnose se na date garancije prema sledećoj specifikaciji:

Vrsta garantovanja	Korisnik kredita	Iznos RSD 000
Jemac	YuPoint	229.208
Jemac	YuPoint	171.963
Jemac	YuPoint	114.579
Jemac	YuPoint	345.194
Jemac	Žitomlin	154.127
Jemac	YuPoint	229.284
Jemac	Žitomlin	57.321
Jemac	Žitomlin	114.642
UKUPNO		1.416.318

Sevojno, 20. jun 2014. godine

Lice odgovorno za sastavljanje
finansijskih izveštaja

M.Mirosavić, dipl.ecc



Valjaonica bakra Sevojno AD
Zakonski zastupnik

Vasa Žigic

U skladu sa članom 50. Zakona o tržištu kapitala ("Službeni glasnik RS" broj 31/2011) i člana 4. Pravilnika o sadržini, formi i načinu objavljivanja godišnjih, polugodišnjih i kvartalnih izveštaja javnih društava ("Službeni glasnik RS" br. 14/2012) Valjaonica bakra Sevojno ad objavljuje:

KORIGOVANI GODIŠNJI IZVEŠTAJ O POSLOVANJU ZA 2013. GODINU

I. OPŠTI PODACI					
1) Poslovno ime: Sedište i adresa: Matični broj: PIB:		Valjaonica bakra Sevojno ad Sevojno, ul. Prvomajska bb, 07606273 101624563			
2) Web site i e-mail adresa		Web site: www.coppersev.com ; e-mail: office@vbs.point-group.com			
3) Broj i datum rešenja o upisu u registar privrednih subjekata		Br. 3622/2005 od 03.03.2005.			
4) Delatnost (šifra i opis)		2444 – Proizvodnja bakra			
5) Broj zaposlenih (na dan 31.12.2013.g.)		1045			
6) Broj akcionara (na dan 31.12.2013.g.)		4.534			
7) 10 najvećih akcionara (na dan 31.12.2013.g.)					
Poslovno ime pravnog lica / ime i prezime		broj akcija	% učešća		
East Point Metals LTD		520.298	80,87249%		
Akcionarski fond AD Beograd		62.546	9,72183%		
Stojanović Ivan		881	0,13694%		
Antrachem Anstalt		795	0,12357%		
MGB Investment D.O.O.		762	0,11844%		
Stojanović Miodrag		530	0,08238%		
Đurić Julija		466	0,07243%		
Knežević Aleksandar		442	0,06870%		
Marinković Bojan		412	0,06404%		
Vojvođanska banka AD Novi Sad – Kastodi račun		357	0,05549%		
8) Vrednost osnovnog kapitala		RSD 3.216.780.000,00			
9) Broj i vrsta izdatih akcija:		643.356 običnih akcija; ISIN broj: RSVBSEE87204; CFI kod: ESVUFR			
10) Podaci o zavisnim društvima na dan 31.12.2013.g.					
Naziv		Adresa	matični broj	delatnost	samostalnost
Valjaonica Bezbednost doo		Prvomajska bb, Sevojno	20214473	8010	100% zav.društvo
Valjaonica bakra - Metalurgija doo, Novi Sad		Industrijska bb, Novi Sad	08748314	2444	100% zav.društvo
Napomena: Društvo za upravljanje slobodnom zonom Užice doo Sevojno – Valjaonica bakra Sevojno AD ima udeo u iznosu od 33,33% u osnovnom kapitalu Društva.					



11) Poslovno ime, sedište i poslovna adresa revizorske kuće koja je revidirala poslednji finansijski izveštaj	KPMG d.o.o., Kraljice Natalije 11, 11000 Beograd
12) Poslovno ime organizovanog tržišta na koje su uključene akcije	Beogradska berza a.d., Beograd, Omladinskih brigada br. 1

II – PODACI O UPRAVI DRUŠTVA

1) Članovi odbora direktora (na dan 31.12.2013.g.) – Izvršni odbor


Red br.	Ime, prezime i prebivalište	Obrazovanje, sadašnje zaposlenje (poslovno ime firme i radno mesto) članstvo u UO i nadzornim odborima dr.društava	Isplaćeni neto iznos naknade	Broj i %akcija koje poseduju u javnom društvu
1.	Marko Mitrović, Beograd; član	Diplomirani ekonomista; Generalni direktor i Izvršni direktor za finansije	/	/
2.	Ivan Bakić, Beograd; član	Diplomirani psiholog; Izvršni direktor za organizaciju, ljudske resurse i pravne poslove	/	/
3.	Vasa Žigić, Beograd; član	Ekonomista; Izvršni direktor za nabavku i bezbednost	/	/
4.	Milija Božović, Užice; član	Diplomirani ekonomista; Izvršni direktor za prodaju	/	/
5.	Dragan Stanojević, Smederevo; član	Inženjer mašinstva; Izvršni direktor za proizvodnju	/	/

2) Članovi nadzornog odbora (na dan 31.12.2013.g.)

Red br.	Ime, prezime i prebivalište	Obrazovanje, sadašnje zaposlenje (poslovno ime firme i radno mesto) članstvo u nadzornim odborima dr.društava	Isplaćeni neto iznos naknade	Broj i %akcija koje poseduju u javnom društvu
1.	Milan Subotić Beograd; predsednik	diplomirani ekonomista, savetnik u New Europe Capital	/	/
2.	Dimiter Tschawow, Nemačka; član	Darby Overseas Investments	/	/
3.	Mihao Radoi, Velika Britanija; član	Rekonstruction Capital II Limited	/	/

3) Navesti da li uprava društva ima usvojen pisani kodeks ponašanja i web site na kome je objavljen

Kodeks korporativnog upravljanja (Odluka Skupštine akcionara br. 24/11 od 28.06.2012.g.) i objavljen je u Službenom biltenu Društva br. 116 od 28.06.2012.g. web site: www.coppersev.com



III. PODACI O POSLOVANJU DRUŠTVA

1) Izveštaj uprave o realizaciji usvojene poslovne politike, sa navođenjem slučajeva i razloga za odstupanje, i drugim načelnim pitanjima koja se odnose na vođenje poslova:

Poslovanje se odvijalo u skladu sa usvojenom poslovnom politikom Društva za 2013. godinu.

2) ANALIZA POSLOVANJA

2.1.) Finansijski izveštaj:

01.01.-31.12.2012.
RSD'000

01.01.-31.12.2013
RSD'000

BILANS USPEHA

Poslovni prihodi	10.437.771	9.036.479
Poslovni rashodi	9.885.621	8.821.485
Poslovni dobitak/gubitak	552.150	214.994
Finansijski prihodi	665.490	281.142
Finansijski rashodi	1.125.756	557.568
Ostali prihodi	39.486	111.092
Ostali rashodi	96.430	1.543.013
Dobitak/gubitak iz redovnog poslovanja pre oporezivanja	34.940	(1.493.353)
Neto gubitak poslovanja koje se obustavlja	1.401	3.705
Neto dobitak/gubitak pre oporezivanja	33.539	(1.497.058)
Odloženi poreski rashodi perioda	259.003	-
Neto dobitak/gubitak	(225.464)	(1.497.058)

BILANS STANJA

Stalna imovina	8.143.331	3.714.682
Nematerijalna ulaganja	91.056	118.373
Nekretnine, postrojenja, oprema i biol sredstva	7.985.734	3.568.191
Dugoročni finans.plasmani	66.541	28.118
Obrtna imovina	4.088.611	3.749.702
Zalihe	1.496.214	1.488.043
Kratkoročna potraž., plasmani i gotovina	2.592.397	2.261.659
Odložena poreska sredstva	81.437	81.437
Ukupna aktiva	12.313.379	7.545.821
Kapital	5.826.860	2.108.624
Osnovni kapital	3.218.578	3.218.578
Revalorizacione rezerve	3.569.150	668.252
Neraspoređeni dobitak	4.790	679.720
Gubitak	965.658	2.457.926
Dugoročna rezervisanja i obaveze	5.608.859	5.175.338
Dugoročna rezervisanja	91.513	96.729
Dugoročne obaveze	1.640.546	2.459.277
Kratkoročne obaveze	3.876.797	2.619.332
Odložene poreske obaveze	877.663	261.859
Ukupna pasiva	12.313.379	7.545.821



2.2.) Rezime ostvarenih proizvodnih rezultata

Ukupno ostvarena proizvodnja u 2013.godini iznosila je 20.919 t što je u odnosu na ostvarenje iz 2012.godine manje za 14%.

Ukupno ostvarena realizacija u 2013.godini iznosila je 20.932 t što je u odnosu na ostvarenje iz 2012.godine manje za 16,7% (domaće tržište – 3.558 t i izvoz – 17.374 t). Od toga je najviše izvezeno na tržište Zapadne Evrope (7.825 t).

2.3.) Pokazatelji poslovanja:**a) Neto obrtni fond**

Red.br.	Neto obrtni fond	2011	2012	2013
1	Kapital (osn.kapital + reserve)	6.012.433	6.787.728	3.886.830
2	Dobitak	74.944	4.790	679.720
3	Gubitak	668.996	965.658	2.457.926
4	Sopstveni izvori (1+2-3)	5.418.431	5.826.860	2.108.624
5	Dugoročne obaveze	419.055	1.640.546	2.459.277
6	Dugoročni izvori (4+5)	5.837.486	7.467.406	4.567.901
7	Stalna imovina	7.346.294	8.143.331	3.714.682
	NOF (6-7)	-1.508.808	-675.925	853.219

b) Pokazatelji likvidnosti

	Opis	2011	2012	2013
1	Racio opšte likvidnosti	0,77	1,05	1,46
2	Racio reducirane likvidnosti	0,47	0,67	0,89
3	Likvidnost I stepena	0,01	0,01	0,03

c) Pokazatelji strukture kapitala

R.b.	Pokazatelji strukture kapitala	2011	2012	2013
1	Učešće sopstvenog kapitala u ukupnoj pasivi	0,49	0,47	0,28
2	Učešće pozajmljenog kapitala u ukupnoj pasivi	0,51	0,53	0,72
3	Koeficijent zaduženosti (obaveze/sopstveni kapital)	0,94	0,96	2,45
4	Zavisnost od dugor. kred.(dugor.obaveze/ukup.obaveze)	0,10	0,31	0,49
5	Zavis.od kratk.poveril.(kratk.obaveze/ukup.obaveze)	0,90	0,69	0,51
6	Učešće kratkor.obaveza. iz poslov. u ukupnim kratk.obav.	0,29	0,41	0,40
7	Učešće kratkoroč. finan.obav. u ukupnim kratk.obav.	0,71	0,59	0,60



d) Struktura finansiranja osnovnih i obrtnih sredstava

Red.b r	Struktura finansiranja osnovnih sredstava	2011	2012	2013
1	Stalna imovina	7.346.294	8.143.331	3.714.682
2	Sopstveni izvori (kapital)	5.418.431	5.826.860	2.108.624
3	Razlika (1 – 2)	1.927.863	2.316.471	1.606.058
4	Odnos (2 : 1)	0,74	0,72	0,57

Red.b r	Struktura finansiranja obrtnih sredstava	2011	2012	2013
1	Obrtna sredstva	3.537.838	4.088.611	3.749.702
2	Pozajmljeni izvori	5.067.643	5.608.856	5.175.338
3	Odnos (2 : 1)	1,43	1,37	1,38


e) Odnos ukupnih obaveza i ukupne aktive

Red.b r	Odnos ukup. obaveza i ukup. aktive	2011	2012	2013
1	Ukupne obaveze	5.067.643	5.608.856	5.175.338
2	Ukupna aktiva	10.965.569	12.313.379	7.545.821
3	Odnos (1 : 2)	0,46	0,46	0,69

		2012.god.	2013.god.
2.4) cena akcija –najviša i najniža u izveštajnom periodu, ako se trgovalo (posebno za redovne i prioritetne)		Najniža cena: 1.162 din Najviša cena: 1.680 din	Najniža cena: 850 din Najviša cena: 1.150 din
2.5) tržišna kapitalizacija		RSD' 868.530.600	RSD' 629.845.524
2.6) dobitak po akciji		/	/
2.7) isplaćena dividenda po redovnoj i prioritetnoj akciji za poslednje 3 godine, pojedinačno po godinama		/	/

3) informacije o ostvarenjima društva po segmentima (formiranim na proizvodnoj i geografskoj osnovi) u skladu sa zahtevima MRS 14 i to o:

3.1) prihodi od prodaje eksternim kupcima		6.417.673 hilj.din
3.2) prihodima od prodaje drugim segmentima u okviru istog društva		2.367.095 hilj.din
3.3) glavnim kupcima i dobavljačima (navode se kupci koji učestvuju sa više od 10% u ukupnom prihodu društva, odnosno dobavljači koji učestvuju sa više od 10% u ukupnim obavezama društva prema dobavljaču)	Kupci (prihod od prodaje) Prvi Partizan Užice 1.511.699 hilj.din (17,2%); East Point Holding - Kipar 937.747 hilj.din 10,7%) Dobavljači (stanje obaveza iz poslovanja) RTB-BOR sa 468.400 hilj.din (51,3%)	



4.) Promene veće od 10% u odnosu na prethodnu godinu

Smanjenje vrednosti nekretnina, postrojenja i opreme za 55% u odnosu na 2012. godinu je uslovljeno novom procenom postrojenja i opreme koja je uradjena sa 31.12.2013. godine. Smanjenje dugoročnih finansijskih plasmana za 57,7% u odnosu na 2012. godinu je posledica ispravke – obezvređenja učešća u kapitalu zavisnog pravnog lica – Valjaonica bakra Sevojno –Metalurgija doo Novi Sad u iznosu od RSD 37.355 hiljada. Smanjenje kratkoročnih potraživanja, plasmana i gotovine uslovljeno je smanjenjem potraživanja za 20,2% koja je rezultat smanjenja prodaje usled svetske ekonomske krize. Smanjenje vrednosti revalorizacionih rezervi za 81,3% u odnosu na 2012. godinu je rezultat obezvređenja postrojenja i opreme novom procenom uradenom na dan 31.12.2013. godine. Smanjenje kratkoročnih finansijskih obaveza za 32% je uslovljeno reprogramom kratkoročnih kredita koji su dospevali na otplatu 31.12.2013. godine u dugoročne kredite. Obaveze iz poslovanja su smanjene za 34,5% zbog smanjenja obima nabavki od dobavljača kao i urednim izmirivanjem za 32,4% . Povećanje dugoročnih obaveza za 50% je posledica reprograma kratkoročnih kredita, kao i novih zaduženja po dugoročnim kreditima.

Neto gubitak iznosi RSD 1.497.058 hiljada.

5) Informacije o stanju (broj i %) sticanju, prodaji i poništenju sopstvenih akcija:

/

6) Formiranje i upotreba rezervi u poslednje dve godine:

U 2010.g. revalorizacione rezerve su povećane za RSD 667.196 hiljada na osnovu procene vrednosti opreme i za RSD 126.067 hiljada na osnovu procene vrednosti građevinskih objekata, a u 2011.g. su smanjene za RSD 3.744 hiljada. U 2012.g. došlo je do povećanja revalorizacionih rezervi za RSD 927.769 hiljada zbog procene nekretnina, postrojenja i opreme i smanjenja za RSD 107.004 hiljada. U 2013. godini smo imali smanjenje revaloriz. rezervi za RSD 2.844.977 hiljada dinara, što je posledica nove procene postrojenja i opreme urađene na dan 31.12.2013. godine i za RSD 55.921 hiljada zbog prodaje i rashoda opreme i prodaje građevinskih objekata.

7) Opis očekivanog razvoja društva, promena u poslovnim politikama društva, kao i glavnih rizika i pretnji:

U toku 2013. godine započeta je investicija na liniji za proizvodnju priprema za duboko izvlačenja (čanče), čime će se proširiti proizvodni asortiman prema namenskoj industriji. Završetak investicije i puštanje u rad se očekuje u oktobru 2014. godine. Kao i u prethodnoj godini, Društvo je maksimalno angažovano na optimizaciji proizvodnje, povećanju učešća sekundarnih sirovina u proizvodima.


Društvo se sve više orijentiše na plasman svojih proizvoda ka direktnim industrijskim potrošačima.

Društvo je u redovnom poslovanju izloženo raznim finansijskim rizicima, od kojih su najznačajniji: tržišni, promena kursa stranih valuta kao i cene metala na berzi čime se štiti ugovorima i obavezama kupaca da plate metal po nabavnoj ceni Društva, kao i hedžingom metala i valute.

Rukovodstvo Društva se suočilo sa poteškoćama u poslovanju u toku 2013. godine što je za posledicu imalo kašnjenje u otplatama kredita od banaka. Društvo je otpočelo razgovore tokom 2013. godine oko refinansiranja nedostajućih sredstava sa najvećim poveriocima Društva i zatražilo zamenu kreditnih linija putem odobrenja novih. Tokom 2014. godine izvršen je reprogram odgovarajućih kredita sa odobrenjem grace perioda od dodatnih godinu dana, dok se za pojedine kredite od banaka još uvek čekaju odobrenja matičnih banaka iz inostranstva ili je postupak pregovora u toku.

U 2014. godini je napravljen pozitivan pomak u smislu ostvarene sopstvene proizvodnje bakra i brže realizacije obrtnog kapitala.

Rukovodstvo veruje da će kroz mere unapređenja obrtnog kapitala, kao i uspešnog završetka procesa pregovaranja sa bankama omogućiti nesmetan nastavak poslovanja Društva u doglednoj budućnosti.



8) Opis svih važnijih poslovnih događaja koji su nastupili u 2013. godini :

- Pregovori o Reprogramu kratkoročnih finansijskih obaveza su uspešno okončani krajem prvog kvartala 2013. godine sa svim poveriocima Društva (jedanaest finansijskih institucija).
- Uspešno završena implementacija SAP informacionog sistema.
- Krajem 2013. godine Društvo se na nivou East Point Holding grupe, suočilo sa neadekvatnim finansiranjem metala od strane sadašnjih zajmodavaca. Kao posledica navedenog je umanjen dotok metala na preradi.

9) Opis svih važnijih poslovnih događaja koji su nastupili nakon isteka 2013.g.:

- Započeti su pregovori sa finansijskim poveriocima u pravcu produženja grace perioda postojećih kreditnih linija na još godinu dana u skladu sa odgovarajućim ugovorima o kreditu, od čega su najveći domaći poverioci u lokalnim predstavništvima dali odobrenje.
- Društvo je započele pregovore sa finansijskim instiucijama u Zemlji o novim kreditnim linijama, kako bi nadomestilo prethodno povlačenje finansijskih sredstva na nivou East Point Holding grupe. Do dana predavanja ovog izveštaja Društvo je uspeo da deo nedostajućih sredstava nadomesti ubrzanom naplatom i bržim protokom metala kroz proizvodnju.

10) Značajni poslovi sa povezanim licima:

Po osnovu usluga prerade metala od EPH-a ostvaren je prihod od usluga prerade od RSD 771.031 hiljada, a po osnovu prodaje proizvoda DP Handel ostvaren je prihod od RSD 832.410 hiljada.
Ugovorom o tranzitu ostvaren je značajan prihod (bez profita obzirom da se radi o tranzitu) od povezanog lica Novkabel a.d., Novi Sad u iznosu od RSD 500.994 hiljada.

11) Aktivnosti u oblasti istraživanja i razvoja:

Implementacija SAP softvera. Sistem pušten u rad sredinom 2013. godine.

12) Obrazložiti i ostale bitne promene podataka sadržanih u prospektu, a koji nisu napred navedeni:
nema

Društvo odgovara za tačnost i istinitost podataka navedenih u Izveštaju na isti način kao za istinitost i tačnost podataka navedenih u prospektu.

U Sevojnu,
Dana 20.06.2014.



Izvršni direktor

Vasa Žigić



KPMG d.o.o. Beograd
Kraljice Natalije 11
11000 Belgrade
Serbia

Telephone: +381 11 20 50 500
Fax: +381 11 20 50 550
E-mail: info@kpmg.rs
Internet: www.kpmg.rs

AKCIONARIMA

VALJAONICA BAKRA SEVOJNO A.D. SEVOJNO

Izveštaj nezavisnog revizora

Izvršili smo reviziju priloženih korigovanih pojedinačnih finansijskih izveštaja Valjaonica bakra Sevojno AD Sevojno (u daljem tekstu: „Društvo“), koji se sastoje od korigovanog pojedinačnog bilansa stanja na dan 31. decembra 2013. godine, korigovanog pojedinačnog bilansa uspeha, korigovanog pojedinačnog izveštaja o promenama na kapitalu i korigovanog pojedinačnog izveštaja o tokovima gotovine za godinu koja se završava na taj dan, kao i napomena, koje sadrže pregled osnovnih računovodstvenih politika i ostala obelodanjivanja.

Odgovornost rukovodstva za finansijske izveštaje

Rukovodstvo je odgovorno za sastavljanje i istinit i pošten pregled finansijskih izveštaja u skladu sa Zakonom o računovodstvu Republike Srbije, i za uspostavljanje takvih internih kontrola za koje se smatra da su relevantne za pripremu finansijskih izveštaja, koji ne sadrže materijalno značajne greške, nastale bilo zbog pronevere ili zbog grešaka u radu.

Odgovornost revizora

Naša odgovornost je da na osnovu izvršene revizije izrazimo mišljenje o priloženim finansijskim izveštajima. Reviziju smo izvršili u skladu sa Zakonom o reviziji Republike Srbije i Međunarodnim standardima revizije. Ovi standardi zahtevaju da se pridržavamo etičkih zahteva i da reviziju planiramo i obavimo na način koji nam omogućuje da steknemo razumni nivo uveravanja da finansijski izveštaji ne sadrže materijalno značajne greške.

Revizija obuhvata obavljanje procedura u cilju prikupljanja revizorskih dokaza o iznosima i obelodanjivanjima u finansijskim izveštajima. Izbor procedura zavisi od naše procene, uključujući i procenu rizika od materijalno značajnih grešaka u finansijskim izveštajima, nastalih bilo zbog pronevere ili zbog grešaka u radu. U proceni rizika uzimamo u obzir interne kontrole, koje su relevantne za sastavljanje i istinit i pošten pregled finansijskih izveštaja, sa ciljem kreiranja odgovarajućih revizorskih procedura, ali ne i za svrhe izražavanja mišljenja o efektivnosti primenjenih internih kontrola. Takođe, revizija obuhvata i ocenu adekvatnosti primenjenih računovodstvenih politika i opravdanosti značajnih procenjivanja, koje je rukovodstvo izvršilo, kao i ocenu opšte prezentacije finansijskih izveštaja.

Smatramo da su revizorski dokazi koje smo pribavili dovoljni i odgovarajući i pružaju osnov za izražavanje našeg mišljenja.

Mišljenje

Po našem mišljenju, korigovani pojedinačni finansijski izveštaji pružaju istinit i pošten pregled nekonsolidovanog finansijskog položaja Društva na dan 31. decembra 2013. godine, nekonsolidovani poslovni rezultat i nekonsolidovane tokove gotovine za godinu koja se završava na taj dan i sastavljeni su u skladu sa Zakonom o računovodstvu Republike Srbije.

Skretanje pažnje

Ne izražavajući rezervu u odnosu na dato mišljenje, skrećemo pažnju na napomenu 2.4 uz korigovane pojedinačne finansijske izveštaje koja opisuje da se Društvo suočilo sa poteškoćama u poslovanju u toku 2013. godine što je za posledicu imalo kašnjenje u otplatama kredita od banaka. Društvo je otpočelo razgovore tokom 2013. godine oko refinansiranja nedostajućih sredstava sa najvećim poveriocima Društva i zatražilo zamenu kreditnih linija putem odobrenja novih. Tokom 2014. godine izvršen je reprogram odgovarajućih kredita sa odobrenjem grejs perioda od dodatnih godinu dana, dok se za pojedine kredite od banaka još uvek čekaju odobrenja matičnih banaka iz inostranstva ili je postupak pregovora u toku. Ovakvo stanje, uključujući i ostale činjenice navedene u napomeni 2.4, ukazuje na postojanje visokog stepena neizvesnosti koji može da izazove značajnu sumnju u sposobnost Društva da nastavi sa poslovanjem u doglednoj budućnosti.

Ostalo

Pojedinačni finansijski izveštaji Društva za godinu koja se završila na dan 31. decembra 2012. godine su bili predmet revizije od strane drugog revizora koji je iskazao mišljenje bez rezerve o pojedinačnim finansijskim izveštajima dana 30. jula 2013. godine.

Izveštaj o usklađenosti godišnjeg Izveštaja o poslovanju

Izvršni odbor je odgovoran za sastavljanje korigovanog godišnjeg Izveštaja o poslovanju u skladu sa zakonskim propisima. Korigovani godišnji Izveštaj o poslovanju nije sastavni deo korigovanih pojedinačnih finansijskih izveštaja i kao takav nije bio predmet revizije korigovanih pojedinačnih finansijskih izveštaja.

U skladu sa zahtevom Zakona o reviziji u obavezi smo da razmotrimo usklađenost korigovanog godišnjeg Izveštaja o poslovanju sa korigovanim pojedinačnim finansijskim izveštajima. Nismo uočili neusklađenost korigovanog godišnjeg Izveštaja o poslovanju sa korigovanim pojedinačnim finansijskim izveštajima za godinu završenu na dan 31. decembra 2013. godine.

Beograd, 20. jun 2014. godine



KPMG d.o.o. Beograd

Ivana Manjgodić
Ivana Manjgodić
Ovlašćeni revizor

07606273
Матични број

Полуњава правно лице – предузетник

2444
Шифра делатности

101624563
ПИБ

Полуњава Агенције за приредне регистре

1	2	3	19	20	21	22	23	24	25	26
Врста посла										

НАЗИВ: Хелсисоница Јокпа СЕВЈМС А2

СЕДИШТЕ: СЕВЈМС

БИЛАНС СТАЊА Копи. Банки
на дан 31.12 2013 године

у хиљадама динаре

Група рачуна, рачун	ПОЗИЦИЈА	АОП	Напомена број	Износ								
				Текућа година			Претходна година					
1	2	3	4	5			6					
	АКТИВА											
	A. СТАЛНА ИМОВИНА (002+003+004+006+009)	0 0 1			3	914	682		8	143	331	
00	I. НЕУПЛАЋЕНИ УПИСАНИ КАПИТАЛ	0 0 2										
012	II. GOODWILL	0 0 3										
01 без 012	III. НЕМАТЕРИЈАЛНА УЛАГАЊА	0 0 4			118	373			91	056		
	IV. НЕКРЕТНИНЕ, ПОСТРОЈЕЊА ОПРЕМА И БИОЛОШКА СРЕДСТВА (006+007+008)	0 0 5	15		3	568	1911		7	985	734	
020, 022, 023, 026, 027 (део), 028 (део), 029	1. Некретнине, постројења и опрема	0 0 6	15		3	568	1911		7	985	734	
024, 027 (део), 028 (део)	2. Инвестиционе некретнине	0 0 7										
021, 025, 027 (део) и 028 (део)	3. Биолошка средства	0 0 8										
	V. ДУГОРОЧНИ ФИНАНСИЈСКИ ПЛАСМАНИ (010+011)	0 0 9			28	118			66	511		
030 до 032, 039 (део)	1. Учешћа у капиталу	0 1 0	16			502			37	857		
033 до 038, 039 (део) минус 037	2. Остали дугорочни финансијски пласмани	0 1 1	16		28	616			29	654		
	Б. ОБРТНА ИМОВИНА (013+014+015)	0 1 2			3	719	702		4	088	611	
10 до 13, 15	I. ЗАЛИХЕ	0 1 3	17, 18		1	418	043		1	496	211	
14	II. СТАЛНА СРЕДСТВА НАМЕЊЕНА ПРОДАЈИ И СРЕДСТВА ПОСЛОВАЊА КОЈЕ СЕ ОБУСТАВЉА	0 1 4										
	III. КРАТКОРОЧНА ПОТРАЖИВАЊА, ПЛАСМАНИ И ГОТОВИНА (016+017+018+019+020)	0 1 5			2	201	654		2	592	397	
20, 21 и 22, осим 223	1. Потраживања	0 1 6	19		1	613	339		1	022	536	
223	2. Потраживања за више плаћања порез на добитак	0 1 7				1	760			1	760	
23 минус 237	3. Краткорочни финансијски пласмани	0 1 8	20		2	41	533		1	37	952	
24	4. Готовински еквиваленти и готовина	0 1 9	21		2	7	902		4	2	525	
27 и 28 осим 288	5. Порез на додату вредност и активна временска размршчења	0 2 0			3	4	125		3	87	564	
288	В. ОДЛОЖЕНА ПОРЕСКА СРЕДСТВА	0 2 1			2	1	437		1	1	437	
	Г. ПОСЛОВНА ИМОВИНА (001+012+021)	0 2 2			7	515	421		1	2	313	379
29	Д. ГУБИТАК ИЗНАД ВИСИНЕ КАПИТАЛА	0 2 3										
	Ђ. УКУПНА АКТИВА (022+023)	0 2 4			7	545	421		1	2	313	379
88	Е. ВАНБИЛАНСНА АКТИВА	0 2 5	34		1	56	3556		1	827	897	

Група рачуна, рачун	ПОЗИЦИЈА	АОП	Напомена број	Износ						
				Текућа година			Претходна година			
1	2	3	4	5			6			
	ПАСИВА									
	A. КАПИТАЛ (102+103+104+105+106+107+108+109+110)	1 0 1			2 104 624			5 826 860		
30	I. ОСНОВНИ КАПИТАЛ	1 0 2	22		2 218 578			3 218 578		
31	II. НЕУПЛАЋЕНИ УПИСАНИ КАПИТАЛ	1 0 3								
32	III. РЕЗЕРВЕ	1 0 4								
330 и 331	IV. РЕВАЛОРИЗАЦИОНЕ РЕЗЕРВЕ	1 0 5	23		668 252			3 569 150		
332	V. НЕРЕАЛИЗОВАНИ ДОБИЦИЈИ О ОСНОВУ ХАРТИЈА ОД ВРЕДНОСТИ	1 0 6								
333	VI. НЕРЕАЛИЗОВАНИ ГУБИЦИЈИ О ОСНОВУ ХАРТИЈА ОД ВРЕДНОСТИ	1 0 7								
34	VII. НЕРАСПОРЕЂЕНИ ДОБИТАК	1 0 8			674 720			4 792		
35	VIII. ГУБИТАК	1 0 9			2 157 926			965 658		
037 и 237	IX. ОТКУПЉЕНЕ СОПСТВЕНЕ АКЦИЈЕ	1 1 0								
	Б. ДУГОРОЧНА РЕЗЕРВИСАЊА И ОБАВЕЗЕ (112+113+116)	1 1 1			5 174 338			5 608 856		
40	I. ДУГОРОЧНА РЕЗЕРВИСАЊА	1 1 2	24		96 729			91 513		
41	II. ДУГОРОЧНЕ ОБАВЕЗЕ (114+115)	1 1 3			2 154 277			1 640 546		
414, 415	1. Дугорочни кредити	1 1 4	25		2 154 277			1 640 546		
41 без 414 и 415	2. Остале дугорочне обавезе	1 1 5								
	III. КРАТКОРОЧНЕ ОБАВЕЗЕ (117+118+119+120+121+122)	1 1 6			2 619 332			3 876 797		
42, осим 427	1. Краткорочне финансијске обавезе	1 1 7	26		1 568 897			2 301 738		
427	2. Обавезе по основу средстава намењених продаји и средстава пословања које се обуставља	1 1 8								
43 и 44	3. Обавезе из пословања	1 1 9	27, 28		924 157			1 417 607		
45 и 46	4. Остале краткорочне обавезе	1 2 0	29		104 512			118 058		
47 и 48, осим 481 и 49 осим 498	5. Обавезе по основу пореза на додату вредност и осталих јавних прихода и пасивна временска размршчења	1 2 1			16 766			39 394		
481	6. Обавезе по основу пореза на добитак	1 2 2								
498	В. ОДЛОЖЕНЕ ПОРЕСКЕ ОБАВЕЗЕ	1 2 3			261 859			877 663		
	Г. УКУПНА ПАСИВА (101+111+123)	1 2 4			7 545 821			12 373 373		
89	Д. ВАНБИЛАНСНА ПАСИВА	1 2 5	34		6 569 556			1 827 897		

у Србији

дана 20.06 2014 године

Лице одговорно за састављање
финансијског извештаја



Законски заступник

ОБРАЗАЦ ПРОПИСАН:

Правилником о садржини и форми образаца финансијских извештаја за привредна друштва, здружења, друга правна лица и предузетнике („Службени гласник РС”, бр. 114/2006, 5/2007, 119/2008, 2/2010, 101/2012 и 118/2012).

07606273

Матични број

Попуњава правно лице – предузетник

2444

Шифра делатности

101624563

ПИБ

Попуњава Агенција за привредне регистре

1 2 3

19

20 21 22 23 24 25 26

Врста посла

НАЗИВ: *Вараошница д.о.о.г. Селвајке А2*СЕДИШТЕ: *Селвајке*БИЛАНС УСПЕХА *КСМ СОВАНИ*у периоду од *01.01* до *31.12* 20*12* године

у хиљадама динара

Група рачуна, рачун	ПОЗИЦИЈА	АОП	Напомена број	Износ	
				Текућа година	Претходна година
1	2	3	4	5	6
	A. ПРИХОДИ И РАСХОДИ ИЗ РЕДОВНОГ ПОСЛОВАЊА				
	I. ПОСЛОВНИ ПРИХОДИ (202 + 203 + 204 - 205 + 206)	2 0 1		9136479	10437771
60 и 61	1. Приходи од продаје	2 0 2	5	8784767	10406249
62	2. Приходи од активирања умика и робе	2 0 3	5	51179	58178
630	3. Повећање вредности залиха учника	2 0 4	5	162289	
631	4. Смањење вредности залиха учника	2 0 5			77897
64 и 65	5. Остали пословни приходи	2 0 6	6	33244	51241
	II. ПОСЛОВНИ РАСХОДИ (208 до 212)	2 0 7		8821485	9885621
50	1. Набавна вредност продате робе	2 0 8	7	502767	1225272
51	2. Трошкови материјала	2 0 9	8	6707202	6958107
52	3. Трошкови зарада, накнада зарада и остали лични расходи	2 1 0		1049555	936008
54	4. Трошкови амортизације и ревизија	2 1 1	15	22250	240320
53 и 55	5. Остали пословни расходи	2 1 2	9	329111	466914
	III. ПОСЛОВНИ ДОБИТАК (201 - 207)	2 1 3		214994	552150
	IV. ПОСЛОВНИ ГУБИТАК (207 - 201)	2 1 4			
66	V. ФИНАНСИЈСКИ ПРИХОДИ	2 1 5	10	281142	665490
56	VI. ФИНАНСИЈСКИ РАСХОДИ	2 1 6	11	537568	1125756
67, 68	VII. ОСТАЛИ ПРИХОДИ	2 1 7	12	111092	39486
57, 58	VIII. ОСТАЛИ РАСХОДИ	2 1 8	13	1543013	96430
	IX. ДОБИТАК ИЗ РЕДОВНОГ ПОСЛОВАЊА ПРЕ ОПОРЕЗИВАЊА (213 - 214 + 215 - 216 + 217 - 218)	2 1 9			31910
	X. ГУБИТАК ИЗ РЕДОВНОГ ПОСЛОВАЊА ПРЕ ОПОРЕЗИВАЊА (214 - 213 - 215 + 216 - 217 + 218)	2 2 0		1423353	
69 - 59	XI. НЕТО ДОБИТАК ПОСЛОВАЊА КОЈЕ СЕ ОБУСТАВЉА	2 2 1			

Група рачуна, рачун	ПОЗИЦИЈА	АОП	Напомена број	Износ	
				Текућа година	Претходна година
1	2	3	4	5	6
59 - 69	XII. НЕТО ГУБИТАК ПОСЛОВАЊА КОЈЕ СЕ ОБУСТАВЉА	2 2 2		3705	1401
	Б. ДОБИТАК ПРЕ ОПОРЕЗИВАЊА (219 - 220 + 221 - 222)	2 2 3			33539
	В. ГУБИТАК ПРЕ ОПОРЕЗИВАЊА (220 - 219 + 222 - 221)	2 2 4		1499058	
	Г. ПОРЕЗ НА ДОБИТАК				
721	1. Порески расход периода	2 2 5			
722	2. Одложени порески расходи периода	2 2 6	14		259003
722	3. Одложени порески приходи периода	2 2 7			
723	Д. ИСПЛАЋЕНА ЛИЧНА ПРИМАЊА ПОСЛОДАВЦУ	2 2 8			
	Ђ. НЕТО ДОБИТАК (223 - 224 - 225 - 226 + 227 - 228)	2 2 9			
	Е. НЕТО ГУБИТАК (224 - 223 + 225 + 226 - 227 - 228)	2 3 0		1499058	225464
	Ж. НЕТО ДОБИТАК КОЈИ ПРИПАДА МАЊИНСКИМ УЛАГАЧИМА	2 3 1			
	З. НЕТО ДОБИТАК КОЈИ ПРИПАДА ВЛАСНИЦИМА МАТИЧНОГ ПРАВНОГ ЛИЦА	2 3 2			
	И. ЗАРАДА ПО АКЦИЈИ				
	1. Основна зарада по акцији	2 3 3			
	2. Умањена (разводљена) зарада по акцији	2 3 4			

у Селвајић

дана 20.06 2014 године

Лице одговорно за састављање
финансијског извештаја



Законски Заступник

ОБРАЗАЦ ПРОПИСАН:

Правилником о садржини и форми образаца финансијских извештаја за привредна друштва, задруга, друга правна лица и предузетнике („Службени гласник РС”, бр. 114/2006, 5/2007, 119/2008, 2/2010, 101/2012 и 118/2012).

09606293
Матични бројПолуњава правно лице
2444
Шифра делатности101624563
ПИБ

Полуњава Агенција за привредне регистре

1 2 3
Врста посла

19

20 21 22 23 24 25 26

НАЗИВ: Вакаоница Јаспра Севајно РЗСЕДИШТЕ: СевајноИЗВЕШТАЈ О ТОКОВИМА ГОТОВИНЕ КОРПОРАЦИЈИ
у периоду од 01.01. до 31.12. 2015. године

у хиљадама динара

ПОЗИЦИЈА	АОП	Износ	
		Текућа година	Претходна година
1	2	3	4
A. ТОКОВИ ГОТОВИНЕ ИЗ ПОСЛОВНИХ АКТИВНОСТИ			
I. Приливи готовине из пословних активности (1 до 3)	3 0 1	10.251.438	9.921.468
1. Продаја и примљени аванси	3 0 2	10.203.226	9.565.248
2. Примљене камате из пословних активности	3 0 3	664	298
3. Остали приливи из редовног пословања	3 0 4	47.473	308.922
II. Одливи готовине из пословних активности (1 до 5)	3 0 5	10.239.537	9.624.619
1. Исплате добављачима и дати аванси	3 0 6	8.881.144	8.375.726
2. Зараде, накнаде зарада и остали лични расходи	3 0 7	1.039.344	935.199
3. Плаћене камате	3 0 8	273.271	229.291
4. Пореи на добитак	3 0 9		
5. Плаћања по основу осталих јавних прихода	3 1 0	45.287	153.855
III. Нето прилив готовине из пословних активности (I-II)	3 1 1	1.191.896	269.849
IV. Нето одлив готовине из пословних активности (II-I)	3 1 2		
B. ТОКОВИ ГОТОВИНЕ ИЗ АКТИВНОСТИ ИНВЕСТИРАЊА			
I. Приливи готовине из активности инвестирања (1 до 5)	3 1 3	107.211	2.315
1. Продаја акција и удела (нето приливи)	3 1 4		
2. Продаја нематеријалних улагања, некретнина, постројења, опреме и биолошких средстава	3 1 5	107.215	
3. Остали финансијски пласмани (нето приливи)	3 1 6	2.996	
4. Примљене камате из активности инвестирања	3 1 7		2.315
5. Примљене дивиденде	3 1 8		
II. Одливи готовине из активности инвестирања (1 до 3)	3 1 9	1.18.859	170.506
1. Куповина акција и удела (нето одливи)	3 2 0		
2. Куповина нематеријалних улагања, некретнина, постројења, опреме и биолошких средстава	3 2 1	1.18.859	146.960
3. Остали финансијски пласмани (нето одливи)	3 2 2		23.546
III. Нето прилив готовине из активности инвестирања (I-II)	3 2 3		
IV. Нето одлив готовине из активности инвестирања (II-I)	3 2 4	1.1.648	168.191

ПОЗИЦИЈА	АОП	Износ	
		Текућа година	Претходна година
1	2	3	4
В. ТОКОВИ ГОТОВИНЕ ИЗ АКТИВНОСТИ ФИНАНСИРАЊА			
I. Приливи готовине из активности финансирања (1 до 3)	3 2 5	132 754	
1. Увећање основног капитала	3 2 6		
2. Дугорочни и краткорочни кредити (нето приливи)	3 2 7	132 754	
3. Остале дугорочне и краткорочне обавезе	3 2 8		
II. Одливи готовине из активности финансирања (1 до 4)	3 2 9	69 901	103 810
1. Откуп сопствених акција и удапа	3 3 0		
2. Дугорочни и краткорочни кредити и остале обавезе (нето одливи)	3 3 1	69 901	103 810
3. Финансијски лизинг	3 3 2		
4. Исплаћене дивиденде	3 3 3		
III. Нето прилив готовине из активности финансирања (I-II)	3 3 4	62 853	
IV. Нето одлив готовине из активности финансирања (II-I)	3 3 5		103 810
Г. СВЕГА ПРИЛИВИ ГОТОВИНЕ (301 + 313 + 325)	3 3 6	10 491 302	9 966 783
Д. СВЕГА ОДЛИВИ ГОТОВИНЕ (305 + 319 + 329)	3 3 7	10 428 207	9 968 935
Ђ. НЕТО ПРИЛИВИ ГОТОВИНЕ (336 - 337)	3 3 8	63 101	
Е. НЕТО ОДЛИВ ГОТОВИНЕ (337 - 336)	3 3 9		2 152
Ж. ГОТОВИНА НА ПОЧЕТКУ ОБРАЧУНСКОГ ПЕРИОДА	3 4 0	42 585	37 258
З. ПОЗИТИВНЕ КУРСНЕ РАЗЛИКЕ ПО ОСНОВУ ПРЕРАЧУНА ГОТОВИНЕ	3 4 1		25 300
И. НЕГАТИВНЕ КУРСНЕ РАЗЛИКЕ ПО ОСНОВУ ПРЕРАЧУНА ГОТОВИНЕ	3 4 2	19 284	18 420
Ј. ГОТОВИНА НА КРАЈУ ОБРАЧУНСКОГ ПЕРИОДА (338 - 339 + 340 + 341 - 342)	3 4 3	89 902	42 585

у Севајин

дана 20.06.2014 године

Лице одговорно за састављање
финансијског извештаја



Законски заступник

ОБРАЗАЦ ПРОПИСАН:

Правилником о садржини и форми образаца финансијских извештаја за привредна друштва, задруге, друга правна лица и предузетнике („Службени гласник РС”, бр. 14/2006, 5/2007, 119/2008, 2/2010, 101/2012 и 118/2012).

СА 606273
Матични број

Порукавање према лица
2444
Шифра депозитности
101624563
ПИБ

1 2 3 18 20 21 22 23 24 25 26

Врста рачуна
ИДМБ: Варошничка банкар Сеовајмо А2
СЕБИШТЕ: Сеовајмо

ИЗВЕШТАЈ О ПРОМЕНАМА НА КАПИТАЛУ Корисници

у периоду од 01.01. до 31.12. 2013. године

1	2	3	4	5	6	7	8	9	10	11	12	13	14	15		
														15	16	
Опис	Опис	Опис	Опис	Опис	Опис	Опис	Опис	Опис	Опис	Опис	Опис	Опис	Опис	Опис	Опис	Опис
401	3216880	880	428	441	441	441	441	441	441	441	441	441	441	441	441	441
402																
403																
404																
405																
406																
407																
408																
409																
410																
411																
412																
413																
414																
415																

[Signature]
Заступник секретара



Лице одговорно за састављање
финансијског извештаја
[Signature]

Сеовајмо
20.06. 2014. године

VALJAONICA BAKRA SEVOJNO AD, SEVOJNO

**NAPOMENE UZ KORIGOVANE POJEDINAČNE
FINANSIJSKE IZVEŠTAJE
ZA GODINU ZAVRŠENU 31. DECEMBRA 2013.**

VALJAONICA BAKRA SEVOJNO AD, SEVOJNO

Napomene uz korigovane pojedinačne finansijske izveštaje za godinu završenu 31. decembra 2013.

(Svi iznosi su izraženi u 000 RSD, osim ako nije drugačije naznačeno)

1. Opšte informacije

Akcionarsko društvo Valjaonica bakra Sevojno (u daljem tekstu „Društvo“) je osnovano u skladu sa Rešenjem no. 3003-50 Generalne direkcije Mlade Federativne Narodne Republike Jugoslavije od 19. juna 1950. godine.

U skladu sa odlukom Agencije za privatizaciju Republike Srbije od 16. januara 2003. godine, društveni kapital Preduzeća je transformisan u 410.190 akcija nominalne vrednosti RSD 5.000 po akciji. Na osnovu ugovora zaključenog 20. novembra 2003. godine, Konzorcijum koji sačinjavaju EastPoint Holdings Ltd, Kipar i Amalco Overseas Ltd, Kipar je kupio 70% akcijskog kapitala preduzeća za EUR 3 miliona. Akcijski fond Republike Srbije čini ostale akcionare. Akcionarsko društvo Valjaonica bakra Sevojno je osnovano kao akcionarsko društvo Odlukom o promeni oblika organizovanja DP Valjaonica bakra Sevojno („Sl. bilten DP Valjaonica bakra Sevojno“ broj 256 od 03. februara 2004. godine) u skladu sa Zakonom o privatizaciji, registrovano u Trgovinskom sudu u Užicu pod brojem Fi 89-04 od 17. februara 2004. godine, prevedeno u Agenciju za privredne registre pod brojem Br. 362272005 od 03. marta 2005. godine.

Dana 08. oktobra 2009. godine izvršen je prenos vlasništva većinskog dela kapitala Valjaonice bakra Sevojno AD sa East Point Holdings Ltd i Lapka Trading Limited na povezano pravno lice East Point Metals Limited. Akcije East Point Metals Limited su pod zalogom prvog reda (napomena 22).

Pregled akcionara dat je u napomeni 22.

Osnovnu delatnost Društva čine prerada bakra i bakarnih legura valjanjem, presovanjem i izvlačenjem u širok spektar proizvoda po legurama, vrsti i dimenzionom asortimanu. Osnovni proizvodi su: limovi, trake, ronđele, diskovi, ploče (valjani program), cevi, šipke, šine, profil, žice, tankozidne cevi (vučeni program).

Udeo Društva u zajedničkom preduzeću u društvenoj svojini, Standard d.o.o. Sevojno, na osnovu ugovora od 29. decembra 2004. godine o istupanju osnivača i prenosu osnivačkog dela, iznosi 100%.

Društvo je krajem 1971. godine osnovalo, zajedno sa Valjaonicom aluminijuma, preduzeće u inostranstvu Sevojno Overseas Corporation sa učešćem od 66,67% u garantnom kapitalu.

Odlukama Upravnog odbora Valjaonice bakra Sevojno AD osnovana su nova jednopersonalna društva sa ograničenom odgovornošću:

- Valjaonica – Bezbednost d.o.o. Sevojno koja je počela sa radom 01. novembra 2006.
- Valjaonica – FEMOD d.o.o. Sevojno (počela sa radom 01. januara 2007.)
- Valjaonica – Ambalaža d.o.o. Sevojno (počela sa radom 01. januara 2007.)

Odlukama Upravnog odbora Valjaonice bakra Sevojno ad o statusnoj promeni (spajanje uz pripajanje u pojednostavljenom postupku) br. 4/6, 4/6-1 i 4/6-2 od 23. maja 2012. godine, zavisna pravna lica Valjaonica – Femod d.o.o., Valjaonica – Ambalaža d.o.o. i Valjaonica – Standard d.o.o. su se pripojila Valjaonici bakra a.d. kao Društvu sticaocu. Agencija za privredne registre, dana 02. jula 2012. donela je rešenja o brisanju navedenih zavisnih pravnih lica iz registra privrednih subjekata.

U martu 2010. godine počelo je sa radom društvo Slobodna zona Užice d.o.o. (matični broj 20630051, PIB 106554104), čiji su osnivači Valjaonica bakra Sevojno a.d., ImpolSevalSevojno a.d. i Grad Užice. Osnivači imaju jednake udele u iznosu od po 1.000 EUR-a. Osnovna delatnost Društva je skladištenje.

U junu 2011. godine, po Ugovoru o kupoprodaji udela zaključenog između Novkabela d. Novi Sad i Valjaonice bakra Sevojno a.d., koji je overen pred Osnovnim sudom u Novom Sadu pod brojem OV I br. 16474/2011 od 21. juna 2011., Valjaonica bakra je postala vlasnik 100% udela u privrednom društvu Novkabel Metalurgija d.o.o. Novi Sad.

Sedište Društva je u Sevojnu, ulica Prvomajska bb.

Ovi korigovani pojedinačni finansijski izveštaji odobreni su od strane Izvršnog direktora Društva dana 20. juna 2014. godine.

2. Pregled značajnih računovodstvenih politika

Osnovne računovodstvene politike primenjene za sastavljanje ovih finansijskih izveštaja navedene su u daljem tekstu. Ove politike su konzistentno primenjene na sve prikazane godine, osim ako nije drugačije naznačeno. Priloženi finansijski izveštaji predstavljaju pojedinačne finansijske izveštaje Društva u kojima nisu konsolidovani finansijski izveštaji sledećih povezanih pravnih lica, čiji je Društvo vlasnik u sledećim procentima:

1. Valjaonica- Bezbednost d.o.o. Sevojno 100%
2. Valjaonica bakra Sevojno-Metalurgija 100%

Društvo nije konsolidovalo finansijske izveštaje povezanih pravnih lica budući da je, u skladu sa zakonskim propisima, u obavezi da sastavlja I pojedinačne I konsolidovane finansijske izveštaje. Društvo sastavlja I konsolidovane finansijske izveštaje.

2.1 Osnova za sastavljanje finansijskih izveštaja

Društvo vodi evidenciju i sastavlja finansijske izveštaje u skladu sa važećim Zakonom o računovodstvu (Slubeni glasnik RS 62/2013) i ostalom primenljivom zakonskom regulativom u Republici Srbiji.

U skladu sa Zakonom o računovodstvu pravna lica i preduzetnici u Republici Srbiji sastavljaju i prezentuju finansijske izveštaje u skladu sa zakonskom, profesionalnom i internom regulativom, pri čemu se pod profesionalnom regulativom podrazumevaju primenljivi Okvir za pripremanje i prikazivanje finansijskih izveštaja („Okvir“), Međunarodni računovodstveni standardi („MRS“), Međunarodni standardi finansijskog izveštavanja („MSFI“) i tumačenja koja su sastavni deo standarda, odnosno tekst MRS i MSFI, koji je u primeni, ne uključuje osnove za zaključivanje, ilustrujući primere, smernice, komentare, suprotna mišljenja, i drugi dopunski materijal.

Izmene postojećeg MRS i prevod novih MSFI, kao i tumačenja koja su sastavni deo standarda izdatih od strane Odbora za međunarodne računovodstvene standarde i Komiteta za tumačenje MSFI do 1. januara 2009. godine, su zvanično usvojeni nakon odluke ministra finansija br. 401-00-1380/2010-16 i objavljeni su u Službenom glasniku RS 77/2010. Izmenjeni ili izdati MSFI i tumačenja standarda, nakon ovog datuma, nisu prevedeni i objavljeni, pa stoga nisu bili primenjeni prilikom sastavljanja priloženih finansijskih izveštaja.

Priloženi finansijski izveštaji su sastavljeni u formatu propisanom Pravilnikom o sadržini i formi obrazaca finansijskih izveštaja za privredna društva, zadruge, druga pravna lica i preduzetnike (Slubeni glasnik RS 114/2006, 5/2007, 119/2008, 2/2010, 101/2012 i 118/2012), koji propisuje primenu seta finansijskih izveštaja, čija forma i sadržina nisu usaglašeni sa onim predviđenim u revidiranom MRS 1 – Prikazivanje finansijskih izveštaja čija je primena obavezna za obračunske periode koji počinju na dan 1. januara 2009. godine.

Efekti obračunatih kursnih razlika po osnovu dugoročnih potraživanja i obaveza u stranoj valuti na dan 31. decembra 2013., 2012., 2010., 2009. i 2008. godine iskazane su u bilansu stanja na račun vremenskih razgraničenja (napomena 2.3.(b)). Takav tretman nije u skladu sa MSFI.

Finansijski izveštaji Društva su iskazani u hiljadama dinara (RSD), koji je funkcionalna valuta Društva i zvanična valuta u kojoj se podnose finansijski izveštaji u Republici Srbiji. Osim ako nije drugačije naznačeno, svi iznosi su navedeni u dinarima zaokruženi u hiljadama.

2. Pregled značajnih računovodstvenih politika (nastavak)

2.2 Pravila procenjivanja

Finansijski izveštaji su sastavljeni na osnovu načela prvobitne (istorijske) vrednosti, osim za pozicije – Građevinski objekti i oprema koji se vrednuju po fer vrednosti.

2.3 Preračunavanje stranih valuta

Transakcije u stranoj valuti se preračunavaju u funkcionalnu valutu primenom deviznih kurseva važećih na dan transakcije ili na dan procene vrednosti ako su stavke ponovo odmeravane. Pozitivne i negativne kursne razlike nastale iz izmirenja takvih transakcija i iz preračuna monetarnih sredstava i obaveza izraženih u stranim valutama na kraju godine, priznaju se u bilansu uspeha.

Izuzetno, efekti obračunate valutne klauzule i efekti obračunatih kursnih razlika po osnovu obaveza po dugoročnim kreditima u stranoj valuti su, u skladu sa propisima izdatim od strane Ministarstva finansija Republike Srbije, razgraničeni i iskazani u bilansu stanja na računu vremenskih razgraničenja u neto iznosima. Proporcionalni iznos razgraničenih efekata obračunate valutne klauzule i proporcionalni iznos razgraničenih efekata obračunatih kursnih razlika biće priznat u bilansu uspeha na dan dopeća obaveze, na osnovu kojih su navedeni efekti utvrđeni (napomena 20).

Nemonetarne pozicije prepračunate su u RSD prema srednjem kursu valute koja je važila na dan poslovne promene.

Kursne razlike na nemonetarnim finansijskim sredstvima i obavezama, priznaju se u bilansu uspeha kao deo gubitka ili dobitka na fer vrednosti. Kursne razlike na nemonetarnim finansijskim sredstvima, kao što su vlasničke hartije od vrednosti klasifikovane kao finansijska sredstva raspoloživa za prodaju, uključuju se u odnosne rezerve u okviru revalorizovanih rezervi u kapitalu.

Zvanični srednji kursevi značajnijih stranih valuta su:

Valuta	31.12.2013.	31.12.2012.
USD	83,1282	86,1763
EUR	114,6421	113,7183

2.4 Koncept nastavka poslovanja

Pojedinačni finansijski izveštaji su sastavljeni u skladu sa konceptom nastavka poslovanja koji pretpostavlja da će Društvo nastaviti sa poslovanjem u doglednoj budućnosti.

Rukovodstvo Društva se suočilo sa poteškoćama u poslovanju u toku 2013. godine što je za posledicu imalo kašnjenje u otplatama kredita od banaka. Društvo je otpočelo razgovore tokom 2013. godine oko refinansiranja nedostajućih sredstava sa najvećim poveriocima Društva i zatražilo zamenu kreditnih linija putem odobrenja novih. Kao što je obelodanjeno u napomeni 32, tokom 2014. godine izvršen je reprogram odgovarajućih kredita sa odobrenjem gracie perioda od dodatnih godinu dana, dok se za pojedine kredite od banaka još uvek čekaju odobrenja maternih banaka iz inostranstva ili je postupak pregovora u toku.

Iako postoji značajna zainteresovanost za saradnjom, dogovor još nije postignut sa svim bankama tako da ovo pitanje predstavlja značajnu neizvesnost u pogledu nastavka poslovanja.

Un 2014. godini je napravljen pozitivan pomak u smislu ostvarene sopstvene proizvodnje bakra i brže realizacije obrtnog kapitala kroz:

- 1) bolje ugovorene uslove sa dobavljačima (odloženo plaćanje do 30 dana);
- (2) bržom naplatom od kupaca (kroz odobrenje diskonta za brže plaćanje);
- (3) povećanje faktoring linije i limita sa Eur 3 miliona na Eur 4.5 miliona kod kompanije Coface i
- (4) kroz faktoring potraživanja od društva Prvi Partizan u iznosu od RSD 300 miliona odobrenog od strane AIK banke u aprilu 2014. godine.

Rukovodstvo veruje da će kroz mere unapređenja obrtnog kapitala, kao i uspešnog završetka procesa pregovaranja sa bankama omogućiti nesmetan nastavak poslovanja Društva u doglednoj budućnosti.

2. Pregled značajnih računovodstvenih politika (nastavak)

2.5 Nematerijalna ulaganja

a) Računarski softver

Izdaci vezani za razvoj ili održavanje kompjuterskih softverskih programa priznaju se kao trošak u periodu u kome nastanu. Troškovi razvoja direktno povezani sa dizajniranjem projekta i testiranjem prepoznatljivih i unikatnih softverskih proizvoda koje kontroliše Društvo i koji će verovatno generisati ekonomsku korist veću od troškova duže od godinu dana, priznaju se kao nematerijalna ulaganja ukoliko su ispunjeni sledeći kriterijumi:

- tehnički je izvodljivo kompletiranje nematerijalnog ulaganja tako da bude raspoloživo za upotrebu ili prodaju
- postoji namera rukovodstva da kompletira nematerijalno ulaganje i da isto koristi ili proda;
- postoji mogućnost korišćenja ili prodaje nematerijalnog ulaganja;
- moguće je demonstrirati kako će nematerijalno ulaganje generisati verovatne ekonomske koristi u budućnosti
- raspoloživi su adekvatni tehnički, finansijski i ostali resursi potrebni za finalizaciju razvoja, upotrebe ili prodaje nematerijalnog ulaganja, i
- trošak koji se pripisuje nematerijalnom ulaganju u toku njegovog razvoja može pouzdano da se utvrdi.

Direktno pripisivi troškovi kapitalisani kao deo softverskog proizvoda obuvataju trošak radne snage pri izradi softvera i odgovarajući deo pripadajućih režijskih troškova.

Ostali troškovi razvoja koji ne ispunjavaju navedene kriterijume priznaju se kao trošak u periodu u kome nastanu. Izdaci za razvoj koji su prvobitno priznati kao troškovi ne mogu se priznati kao sredstvo u narednom periodu.

Troškovi razvoja računarskog softvera priznati kao sredstvo amortizuju se tokom njihovog procenjenog korisnog veka upotrebe, a koji nije duži od tri godine.

Zasebno stečena nematerijalna ulaganja se prilikom početnog priznavanja odmeravaju po nabavnoj vrednosti. Nakon početnog priznavanja, nematerijalna ulaganja se evidentiraju po nabavnoj vrednosti umanjenoj za akumuliranu ispravku vrednosti i akumulirane gubitke zbog umanjenja vrednosti. Nematerijalna ulaganja se amortizuju tokom njihovog veka trajanja i procenjuju za obezvređenje kada postoje indikacije da je došlo do umanjenja vrednosti nematerijalnog ulaganja.

Naknadni izdaci se kapitalizuju samo kada povećavaju buduće ekonomske koristi sadržane u datom sredstvu na koje se odnose. Svi drugi izdaci, uključujući i troškove interno generisanog gudvila i zaštitnog znaka se priznaju u bilansu uspeha po nastanku.

Amortizacija se priznaje u bilansu uspeha proporcionalno tokom procenjenog veka trajanja nematerijalnog sredstva, od datuma kada je sredstvo raspoloživo za korišćenje, budući da se na taj način najbolje odražava očekivani način eksploatacije budućih ekonomskih koristi sadržanih u sredstvu. Procenjeni vek trajanja softvera u tekućoj i uporednim godinama iznosi 5 godine.

Metod amortizacije, vek trajanja i preostala vrednost se preispituju svakog datuma izveštavanja i koriguju ako se za tim ukaže potreba.

2. Pregled značajnih računovodstvenih politika (nastavak)

2.6 Nekretnine, postrojenja i oprema

Nekretnine, postrojenja i oprema početno se mere po nabavnoj vrednosti. Sredstvo izgrađeno u sopstvenoj režiji priznaje se po ceni koštanja, pod uslovom da ona ne prelazi tržišnu vrednost. Nabavnu vrednost čini fakturna vrednost nabavljenih sredstava (bez PDV-a) uvećana za sve troškove nastale do njihovog stavljanju u upotrebu.

Nakon početnog priznavanja nekretnine, postrojenja i oprema se iskazuju u revalorizovanom iznosu koji izražava njihovu poštenu (fer) vrednost na dan revalorizacije, umanjenu za ukupan iznos ispravke vrednosti po osnovu amortizacije i ukupan iznos ispravke vrednosti po osnovu gubitka zbog obezvređenja.

Nekretnine, postrojenja i oprema se iskazuju po fer vrednosti, zasnovanoj na periodičnim procenama vrednosti, koje vrše nezavisni procenitelji, umanjenoj za kasniju amortizaciju. Učestalost procene zavisi od kretanja tržišne vrednosti nekretnine, postrojenja i oprema i drugih bitnih ekonomskih faktora koji mogu uticati na vrednost istih. Akumulirana ispravka vrednosti na dan procene se eliminiše na teret bruto knjigovodstvene vrednosti sredstva i neotpisana vrednost se svodi na iznos revalorizovane (procenjene) vrednosti. Procena vrednosti postrojenja i opreme, kao i procena vrednosti građevinskih objekata izvršena je na dan 31. decembra 2013. godine.

Povećanje knjigovodstvene vrednosti nekretnina, postrojenja i opreme po osnovu revalorizacije iskazuje se u okviru kapitala na računu revalorizacione rezerve. Smanjenja knjigovodstvene vrednosti kojima se umanjuju prethodna povećanja vrednosti istih sredstava terete direktno revalorizacione rezerve; sva ostala smanjenja terete bilans uspeha.

Razlika između amortizacije obračunate na revalorizovanu vrednost sredstva iskazane u bilansu uspeha i amortizacije obračunate na inicijalnu nabavnu vrednost svake godine se prenosi sa revalorizacionih rezervi u neraspoređenu dobit.

Amortizacija nekretnina, postrojenja i opreme i nematerijalnih ulaganja obračunava se za svako sredstvo pojedinačno po stopama utvrđenim računovodstvenim politikama Društva, a na osnovu procenjenog korisnog veka trajanja osnovnog sredstva.

Amortizacija drugih sredstava se obračunava primenom proporcionalne metode kako bi se rasporedila njihova nabavna ili revalorizovana vrednost do njihove rezidualne vrednosti tokom njihovog procenjenog veka trajanja, kao što sledi:

Opis	Procenjeni vek trajanja 2013.g.	2013. % p.a.	Procenjeni vek trajanja 2012.g.	2012. % p.a.
Građevinski objekti	40	2,5	40	2,5
Oprema	2-50	2-50	2-50	2-50
Nematerijalna ulaganja	5	20	5	20

Amortizacija počinje da se obračunava od narednog meseca u odnosu na mesec u kojem je sredstvo stavljeno u upotrebu.

Metod amortizacije, vek trajanja i preostala vrednost se preispituju svakog datuma izveštavanja i koriguju ako se za time ukaže potreba.

Troškovi popravke i održavanja nekretnina, postrojenja i opreme radi očuvanja buduće upotrebne vrednosti priznaju se kao trošak u momentu nastajanja.

Knjigovodstvena vrednost sredstva svodi se odmah na njegovu nadoknadivu vrednost ukoliko je knjigovodstvena vrednost veća od njegove procenjene nadoknadive vrednosti (napomena 2.7).

Dobici i gubici po osnovu otuđenja sredstva utvrđuju se kao razlika između novčanog priliva i knjigovodstvene vrednosti i iskazuju se u bilansu uspeha u okviru 'Ostalih prihoda/ (rashoda)'. (napomene 12 i 13).

Kada se revalorizovana sredstva prodaju, iznos revalorizacije knjižen na računu revalorizacione rezerve prenosi se u neraspoređenu dobit.

2. Pregled značajnih računovodstvenih politika (nastavak)

2.7 Umanjenje vrednosti nefinansijskih sredstava

Sredstva koja podležu amortizaciji testiraju se na umanjenje vrednosti kada događaji ili izmenjene okolnosti ukažu da knjigovodstvena vrednost možda neće biti nadoknadiva. Gubitak zbog umanjenja vrednosti se priznaje u visini iznosa za koji je knjigovodstvena vrednost sredstva veća od njegove nadoknadive vrednosti. Nadoknadiva vrednost je vrednost veća od fer vrednosti sredstva umanjene za troškove prodaje i vrednosti u upotrebi. Za svrhu procene umanjenja vrednosti, sredstva se grupišu na najnižim nivoima na kojima mogu da se utvrde odvojeni prepoznatljivi novčani tokovi (jedinice koje generišu gotovinu). Nefinansijska sredstva, osim goodwill-a, kod kojih je došlo do umanjenja vrednosti se revidiraju na svaki izveštajni period zbog mogućeg ukidanja efekata umanjenja vrednosti.

2.8 Finansijska sredstva

2.8.1 Klasifikacija

Društvo klasifikuje svoja finansijska sredstva u sledeće kategorije: krediti i potraživanja i gotovina i gotovinski ekvivalenti. Klasifikacija zavisi od svrhe za koju su finansijska sredstva pribavljena. Rukovodstvo vrši klasifikaciju svojih finansijskih plasmana u momentu inicijalnog priznavanja.

a. Krediti i potraživanja

Kredit i potraživanja predstavljaju nederivatna finansijska sredstva sa fiksnim ili utvrdivim rokovima plaćanja, koja se ne kotiraju ni na jednom aktivnom tržištu. Uključuju se u tekuća sredstva, osim ukoliko su im rokovi dospeća duži od 12 meseci nakon datuma bilansa stanja. U tom slučaju se klasifikuju kao dugoročna sredstva.

Potraživanja se sastoje od potraživanja od kupaca u zemlji i inostranstvu i ostalih potraživanja.

Potraživanja od kupaca su iskazana po fakturnoj vrednosti umanjenoj za odobrene popuste, kao i za ispravku vrednosti koja je zasnovana na proceni naplativosti pojedinačnog potraživanja. Ispravka vrednosti se formira za ona potraživanja za koje postoji objektivni dokaz da su obezvređena, odnosno za koja rukovodstvo Društva procenjuje da se ne mogu naplatiti u punom iznosu, i ista se evidentira kao rashod u bilansu uspeha perioda kada je procena izvršena.

Kratkoročni finansijski plasmani se sastoje od tekućih dospeća dugoročnih kredita odobrenih pravnim licima.

Dugoročni krediti obuhvataju dugoročne stambene kredite date radnicima. Dugoročni krediti dati radnicima se inicijalno priznaju po nabavnoj vrednosti, odnosno u visini datih sredstava. Mesečni anuiteti se usklađuju na šestomesečnom nivou shodno zakonskim propisima. U slučaju kada se proceni da postoji objektivni dokaz da su krediti obezvređeni, Društvo vrši procenu nadoknadivog iznosa kredita, a iznos gubitka nastao po osnovu umanjenja vrednosti plasmana evidentira se u bilansu uspeha u okviru ostalih rashoda. Na dan bilansa stanja diskontovanjem se vrši svođenje na sadašnju odnosno fer tržišnu vrednost.

b. Gotovina i gotovinski ekvivalenti

U izveštaju o tokovima gotovine, gotovina i gotovinski ekvivalenti obuhvataju: novac u blagajni, depozite po viđenju kod banaka, druga kratkoročna visoko likvidna ulaganja sa prvobitnim rokom dospeća do tri meseca ili kraće i prekoračenja po tekućem računu. Prekoračenja po tekućem računu uključena su u obaveze po kreditima u okviru tekućih obaveza, u bilansu stanja.

2.8.2 Priznavanje finansijskih sredstava

Kupovina ili prodaja finansijskog sredstva se evidentira korišćenjem računovodstvenog obuhvatanja na datum saldiranja transakcije.

2. Pregled značajnih računovodstvenih politika (nastavak)

2.8 Finansijska sredstva (nastavak)

2.8.3 Prestanak priznavanja finansijskih sredstava

Društvo vrši iskajžjenje finansijskog sredstva kada prava na priliv gotovine po osnovu tog sredstva isteknu ili kada ta prava prenese na drugoga. Svako pravo po prenetoj finansijskoj aktivni, kreirano ili zadržano od strane Društva, priznaje se kao posebno sredstvo ili obaveza.

2.8.4 Vrednovanje po amortizovanim vrednostima

Amortizovana vrednost finansijskog sredstva je iznos po kome se sredstva inicijalno vrednuju, umanjen za otplate glavnice, a uvećan ili umanjen za akumuliranu amortizaciju korišćenjem metoda efektivne kamatne stope.

2.8.5 Vrednovanje po fer vrednosti

Fer vrednost finansijskih instrumenata je iznos za koji sredstvo može biti razmenjeno, ili obaveza izmirena, između obaveštenih, voljnih strana u okviru nezavisne transakcije. Fer vrednost se određuje primenom dostupnih tržišnih informacija na dan izveštavanja i ostalih modela vrednovanja koje Društvo koristi. Fer vrednost pojedinih finansijskih instrumenata iskazanih po nominalnoj vrednosti je približno jednaka njihovoj knjigovodstvenoj vrednosti. Ovi instrumenti obuhvataju gotovinu, kao i potraživanja i obaveze koje nemaju ugovoreno dospeće, ni ugovorenu fiksnu kamatnu stopu. Ostala potraživanja i obaveze se svode na sadašnju vrednost diskontovanjem budućih novčanih tokova uz korišćenje tekućih kamatnih stopa. Rukovodstvo je mišljenja da usled prirode poslovanja Društva i njegovih opštih politika, nema značajnih razlika između knjigovodstvene i fer vrednosti finansijskih sredstava i obaveza.

2.8.6 Obezvredenje finansijskih sredstava

Društvo obračunava obezvredenje sumnjivih potraživanja na osnovu procenjenih gubitaka koji nastaju, jer kupci nisu u mogućnosti da izvrše tražena plaćanja. U proceni odgovarajućeg iznosa gubitka od obezvređivanja za sumnjiva potraživanja, Društvo se oslanja na starost potraživanja, ranije iskustvo sa otpisom, bonitet kupaca i promene u uslovima plaćanja. Ovo zahteva procene vezane za buduće ponašanje kupaca i time izazvane buduće naplate u gotovini. Stvarni nivo potraživanja koja su naplaćena može da se razlikuje od procenjenih nivoa naplate, što može pozitivno ili negativno da se odrazi na rezultate poslovanja.

Potraživanja za koja se naknadnom procenom utvrdi da postoji rizik naplate otpisuju se indirektno na teret rashoda. Direktan otpis potraživanja od kupaca na teret rashoda perioda se vrši ukoliko je nenaplativost izvesna i dokumentovana.

Odluku o indirektnom otpisu, odnosno ispravci vrednosti potraživanja od kupaca preko računa ispravke vrednosti donosi Upravni odbor Društva.

Otpis potraživanja od kupaca se vrši pod uslovom da su potraživanja prethodno bila uključena u prihode Društva, da je potraživanje u knjigama Društva otpisano kao nenaplativo i da Društvo nije moglo da naplati potraživanje sudskim putem. Odluku o direktnom otpisu potraživanja od kupaca donosi Upravni odbor Društva.

Nederivativne finansijske obaveze

Nederivativne finansijske obaveze se početno priznaju po fer vrednosti uključujući transakcione troškove koji se mogu direktno pripisati. Nakon početnog priznavanja finansijske obaveze se odmeravaju po amortizovanoj vrednosti korišćenjem metoda efektivne kamatne stope.

Društvo prestaje da priznaje finansijsku obavezu kada su njegove ugovorne obaveze ispunjene, ukinute ili istekle ili kada je Društvo zakonski oslobođeno od primarne odgovornosti za obavezu ili po zakonskom osnovu ili od strane poverioca.

Nederivativne finansijske obaveze Društva se sastoje od obaveza po osnovu kredita, finansijskog lizinga i zajmova, kao i od obaveza prema dobavljačima i ostalih obaveza.

2. Pregled značajnih računovodstvenih politika (nastavak)

2.9 Zalihe

Zalihe se vrednuju po nižoj od cene koštanja i neto prodajne vrednosti. Cena koštanja se utvrđuje primenom metode ponderisanog prosečnog troška. Cena koštanja gotovih proizvoda i proizvodnje u toku obuhvata utrošene sirovine, direktnu radnu snagu, ostale direktne troškove i pripadajuće režijske troškove proizvodnje (zasnovane na normalnom korišćenju proizvodnog kapaciteta). Ona isključuje troškove pozajmljivanja. Neto prodajna vrednost je procenjena prodajna cena u uobičajenom toku poslovanja, umanjena za pripadajuće varijabilne troškove prodaje.

Terećenjem ostalih rashoda vrši se ispravka vrednosti zaliha robe u slučajevima kada se oceni da je potrebno svesti vrednost zaliha na njihovu neto prodajnu vrednost. Oštećene zalihe robe i zalihe koje po kvalitetu ne odgovaraju standardima se u potpunosti otpisuju.

2.10 Vanbilansna sredstva i obaveze

Vanbilansna sredstva/obaveze uključuju: materijal primljen na obradu i doradu i ostala sredstva koja nisu u vlasništvu Društva, kao i potraživanja/obaveze po instrumentima obezbeđenja plaćanja kao što su garancije i drugi oblici jemstva.

2.11 Osnovni kapital

Kapital Društva obuhvata osnovni kapital po osnovu udela osnivača, revalorizacione rezerve i akumulirani rezultat.

2.12 Tekući i odloženi porez na dobit

Troškovi poreza za period uključuju tekući i odloženi porez. Poreska obaveza se priznaje u bilansu uspeha, izuzev iznosa koji se odnosi na stavke direktno priznate u kapitalu, u kom slučaju se i poreska obaveza priznaje u kapitalu.

Tekući porez na dobit se obračunava na datum bilansa stanja na osnovu važeće zakonske poreske regulative Republike Srbije gde Društvo posluje i ostvaruje oporezivu dobit. Rukovodstvo periodično vrši procenu stavki sadržanih u poreskoj prijavi sa stanovišta okolnosti u kojima primenjiva poreska regulativa podleže tumačenju, i vrši rezervisanje, ako je primereno, na osnovu iznosa za koje se očekuje da će biti plaćen poreskim organima.

Nadalje, sva društva su dužna da podnesu studiju o transfernir cenama sa svojim poreskim izveštajima do 30. juna u narednoj godini za prethodnu godinu. Prema tome, studija o transfernir cenama za 2013. godinu tek treba da se pripremi u skladu sa važećim poreskim propisima.

Odloženi porez na dobit se priznaje korišćenjem metode obaveza, za privremene razlike koje nastanu između poreske osnovice sredstava i obaveza i njihovih knjigovodstvenih iznosa u finansijskim izveštajima. Međutim, ukoliko odloženi porez na dobit, pod uslovom da nije računovodstveno obuhvaćen, proistekne iz inicijalnog priznavanja sredstva ili obaveze u nekoj drugoj transakciji osim poslovne kombinacije koja u trenutku transakcije ne utiče ni na računovodstvenu ni na oporezivu dobit ili gubitak, tada se on računovodstveno ne obuhvata.

Odloženi porez na dobit se odmerava prema poreskim stopama (i zakonu) koje su na snazi do datuma bilansa stanja i za koje se očekuje da će biti primenjene u periodu i kome će se odložena poreska sredstva realizovati ili odložene poreske obaveze izmiriti.

Odloženo poresko sredstvo se priznaje samo do iznosa za koji je verovatno da će buduća dobit za oporezivanje biti raspoloživa i da će se privremene razlike izmiriti na teret te dobiti.

Odložena poreska sredstva i obaveze se „prebijaju“ kada postoji zakonski osnov da se „prebiju“ tekuća poreska sredstva sa tekućim poreskim obavezama i kada se odložena poreska sredstva i obaveze odnose na porez na dobit koji propisuje isti poreski organ jednom ili većem broju poreskih obveznika i kada postoji namera da se računi izmire na neto osnovi.

2. Pregled značajnih računovodstvenih politika (nastavak)

2.13 Rezervisanja

Rezervisanje se priznaje u bilansu stanja u momentu kada Društvo ima postojeću zakonsku ili ugovornu obavezu koja je rezultat prošlih događaja; kada je u većoj meri verovatnije nego što to nije da će podmirenje obaveze iziskivati odliv sredstava; kada se može pouzdano proceniti iznos obaveze.

Rezervisanje se odmerava po sadašnjoj vrednosti izdatka potrebnog za izmirenje obaveze, primenom diskontne stope pre poreza koja odražava tekuću tržišnu procenu vrednosti za novac i rizike povezane sa obavezom. Povećanje rezervisanja zbog isteka vremena se iskazuje kao trošak kamate.

2.14 Primanja zaposlenih

a) Obaveze za penzije

Društvo izdvaja doprinose u društvene penzije fondove na obaveznoj osnovi. Kada su doprinosi uplaćeni, Društvo nema dalju obavezu plaćanja doprinosa. Doprinosi se priznaju kao troškovi primanja zaposlenih onda kada dospeju za plaćanje. Više plaćeni doprinosi se priznaju kao sredstvo u iznosu koji je moguće refundirati ili u iznosu za koji se smanjuje buduće plaćanje obaveza.

b) Ostala primanja zaposlenih – otpremnine i jubilarne nagrade

U skladu sa Pojedinačnim kolektivnim ugovorom o radu, Društvo je u obavezi da isplati otpremnine prilikom odlaska u penziju u visini tri bruto mesečne zarade koju je zaposleni ostvario u mesecu koji prethodi mesecu u kome se isplaćuje otpremnina, a koje pri tom ne mogu biti manje od tri prosečne mesečne bruto zarade isplaćene u Republici Srbiji u mesecu koji prethodi mesecu u kome se isplaćuje otpremnina.

U skladu sa Pojedinačnim kolektivnim ugovorom o radu Društvo može doneti odluku o isplati jubilarnih nagrada.

Obračun i iskazivanje dugoročnih obaveza po osnovu otpremnina i jubilarnih nagrada izvršeno je korišćenjem metoda sadašnje vrednosti budućih očekivanih isplata, na osnovu internog obračuna.

Društvo nema sopstvene penzije fondove niti opcije za isplate zaposlenima u vidu akcija i po tom osnovu nema identifikovanih obaveza na dan 31. decembra 2013. godine.

(c) Kratkoročna naknada zaposlenima

Obaveze za kratkoročne naknade zaposlenima se odmeravaju bez diskontovanja i knjiže se na teret troškova po pružanje odnosne usluge.

Obaveza se priznaje za iznos koji se očekuje da bude plaćen u okviru kratkoročnog novčanog bonusa ili plana za učešće u dobiti kada Društvo ima sadašnju zakonsku ili izvedenu obavezu za plaćanje iznosa kao posledice usluga koje je zaposleni pružio u prošlosti kada se takva obaveza može pouzdano odmeriti.

Neiskorišćeni godišnji odmori se mogu preneti u buduće periode kada pravo na godišnji odmor u tekućem periodu nije u potpunosti iskorišćeno. Očekivani troškovi neiskorišćenih godišnjih odmora se priznaju u iznosu za koji se očekuje da bude plaćen kao rezultat neiskorišćenog prava akumuliranog do datuma izveštavanja.

2. Pregled značajnih računovodstvenih politika (nastavak)

2.15 Priznavanje prihoda

a. Prihodi od prodaje i pružanja usluga

Prihodi od prodaje proizvoda i robe se priznaju u momentu kada se značajni rizici i koristi koji proizilaze iz vlasništva nad proizvodima i robom prenesu na kupca. Prihodi od prodaje proizvoda i robe su iskazani po fakturnoj vrednosti umanjenoj za odobrene popuste i porez na dodatu vrednost. Prihodi od pružanja usluga se priznaju u obračunskom periodu u kome je usluga pružena i iskazuju po fakturnoj vrednosti umanjenoj za odobrene popuste i porez na dodatu vrednost.

Društvo proizvodi i prodaje proizvode (limovi, trake, rondele, diskovi, ploče (valjani program), cevi, šipke, šine, profil, žice, tankozidne cevi (vučeni program)) na tržištu veleprodaje. Prihod od prodaje robe se priznaje kada Društvo isporuči proizvode veletrgovcu, kada veletrgovac ima puno pravo raspolaganja kanalima prodaje i utvrđivanja prodajnih cena proizvoda, i kada ne postoji bilo kakva neispunjena obaveza koja bi mogla da utiče na prihvatanje proizvoda od strane veletrgovca. Isporuka se nije dogodila sve dok se roba ne isporuči na naznačeno mesto, dok se rizik zastarevanja i gubitka ne prenese na veletrgovca, i sve dok ili veletrgovac ne prihvati proizvode u skladu sa kupoprodajnim ugovorom, ili ne isteknu rokovi za prihvatanje robe, ili dok Društvo ne bude imalo objektivne dokaze da su svi kriterijumi za prihvatanje robe ispunjeni.

Prihod uključuje fer vrednost primljenog iznosa ili potraživanja po osnovu prodaje roba i usluga u toku normalnog poslovanja Društva. Prihod se iskazuje bez PDV-a, povraćaja robe, rabata i popusta.

Društvo priznaje prihod kada se iznos prihoda može pouzdano izmeriti, kada je verovatno da će u budućnosti Društvo imati ekonomske koristi i kada su ispunjeni posebni kriterijumi za svaku od aktivnosti Društva kao što je u daljem tekstu opisano. Iznos prihoda se ne smatra pouzdano merljivim sve dok se ne reše sve potencijalne obaveze koje mogu nastati u vezi sa prodajom. Svoje procene Društvo zasniva na rezultatima iz prethodnog poslovanja, uzimajući u obzir tip kupca, vrstu transakcije i specifičnosti svakog posla.

b. Prihodi od aktiviranja učinaka

U okviru prihoda od aktiviranja učinaka i robe, iskazuju se prihodi po osnovu upotrebe robe, proizvoda i usluga za nematerijalna ulaganja, za osnovna sredstva, za materijal, za sopstveni transport nabavke materijala i robe.

c. Finansijski prihodi

Finansijski prihodi obuhvataju prihode od kamata i kursnih razlika ostvarene iz odnosa sa matičnim, zavisnim i ostalim povezanim pravnim licima. Prihodi od kamata se priznaju u bilansu uspeha perioda na koji se odnose. Prihod od kamata se priznaje na vremenski proporcionalnoj osnovi primenom metode efektivne kamatne stope.

d. Prihodi od dividendi

Prihod od dividendi se priznaje kada se ustanovi pravo da se dividenda primi.

e. Ostali prihodi

U okviru ostalih prihoda iskazani su dobici po osnovu prodaje nekretnina, postrojenja i opreme (osnovnih sredstava) i nematerijalnih ulaganja, učešća u kapitalu, dobici od prodaje materijala, naplaćena otpisana potraživanja, viškovi, prihodi po osnovu efekata ugovorene zaštite od rizika, prihodi od smanjenja obaveza, prihodi od ukidanja dugoročnih rezervisanja, prihodi od usklađivanja vrednosti imovine, pozitivni efekti promene poštene (fer) vrednosti nematerijalnih ulaganja, nekretnina, postrojenja, opreme, bioloških sredstava i zaliha do visine prethodno iskazanih rashoda za ta sredstva po osnovu vrednosnog usklađivanja i ukidanja ispravki vrednosti po osnovu vrednosnog usklađivanja u skladu sa računovodstvenom politikom Društva.

2. Pregled značajnih računovodstvenih politika (nastavak)

2.16 Zakupi

Zakup je sporazum po kome zakupodavac prenosi na zakupca pravo korišćenja sredstva tokom dogovorenog vremenskog perioda u zamenu za jedno ili više plaćanja.

Kada je sredstvo dato u operativni zakup to sredstvo se iskazuje u bilansu stanja zavisno od vrste sredstva.

Prihod od zakupnine priznaje se na proporcionalnoj osnovi tokom perioda trajanja zakupa.

2.17 Raspodela dividendi

Raspodela dividendi akcionarima Društva se priznaje kao obaveza u periodu u kojem su akcionari Društva odobrili dividende

2.18 Priznavanje rashoda

Rashodi se priznaju u bilansu uspeha po načelu uzročnosti prihoda i rashoda odnosno na obračunskoj osnovi i utvrđuju se za period kada su nastali.

a. Poslovni rashodi

Poslovni rashodi obuhvataju troškove uslovljene stvaranjem prihoda od prodaje i uključuju nabavnu vrednost prodane robe, troškove materijala, goriva i energije, bruto zarade, troškove amortizacije i usluge pružene od strane trećih lica. Poslovni rashodi obuhvataju i opšte troškove kao što su troškovi zakupa, marketinga, osiguranja, platnog prometa, poreza i ostali troškovi nastali u tekućem obračunskom periodu.

b. Finansijski rashodi

Finansijski rashodi obuhvataju rashode po osnovu kamata i kursnih razlika i ostale finansijske rashode. Rashodi kamate obuhvataju kamatu obračunatu na primljene kredite, koja se evidentira u bilansu uspeha perioda na koji se odnose, a u skladu sa načelom uzročnosti.

c. Ostali rashodi

U okviru ostalih rashoda iskazani su gubici po osnovu prodaje i rashodovanja nekretnina, postrojenja i opreme i nematerijalnih ulaganja, učešća u kapitalu pravnih lica, gubici od prodaje materijala, manjkovi, rashodi po osnovu efekata ugovorene zaštite od rizika, rashodi po osnovu direktnih otpisa potraživanja, rashodi po osnovu obezvređenja imovine, negativni efekti vrednosnih usklađivanja nematerijalnih ulaganja, nekretnina, postrojenja, opreme, dugoročnih i kratkoročnih finansijskih plasmana, zaliha, hartija od vrednosti i potraživanja u skladu sa računovodstvenom politikom Društva.

2.19 Investicije u zavisna društva

Investicije u zavisna društva se odmeravaju po nabavnoj vrednosti, u skladu sa MRS 27 „Pojedinačni finansijski izveštaji“, umanjenom za nastale gubitke po osnovu umanjenja vrednosti. Investicije u zavisna preduzeća se testiraju na umanjenje vrednosti u skladu sa MRS 36 „Umanjenje vrednosti imovine“.

3. Upravljanje finansijskim rizikom

3.1 Faktori finansijskog rizika

Poslovanje Društva je izloženo različitim finansijskim rizicima: tržišni rizik (koji obuhvata valutni rizik, rizik kamatne stope i rizik cena), kreditni rizik i rizik likvidnosti. Upravljanje rizicima u Društvu je usmereno na nastojanje da se u situaciji nepredvidivosti finansijskih tržišta potencijalni negativni uticaji na finansijsko poslovanje Društva svedu na minimum.

a. Tržišni rizik

i. Valutni rizik

Društvo je izloženo riziku od promene kursa stranih valuta prilikom poslovanja u zemlji i inostranstvu, a koji proističe iz poslovanja sa različitim valutama, prvenstveno EUR. Devizni rizik nastaje u slučajevima neusklađenosti finansijskih sredstava i obaveza izraženih u stranoj valuti i/ili sa valutnom klauzulom. U meri u kojoj je to moguće, Društvo minimizira devizni rizik kroz minimiziranje otvorene devizne pozicije.

U narednoj tabeli je prikazana izloženost Društva deviznom rizikuna dan 31. decembar 2013. godine:

	CHF	GBP	USD	EUR	RSD	Ukupno
Gotovina i gotovinski ekvivalenti			345	59,630	27,927	87,902
Potraživanja	1,291	4,697	454,296	536,819	616,236	1,613,339
Kratkoročni finansijski plasmani					204,533	204,533
Učešća u kapitalu					502	502
Ukupno	1,291	4,697	454,641	596,449	849,198	1,906,276
Kratkoročne finansijske obaveze			109,732	1,454,242	24,923	1,568,897
Obaveze iz poslovanja		179	31,587	100,811	706,580	929,157
Dugoročne obaveze			229,298	2,006,071	133,908	2,459,277
Ostale obaveze			43	2,899	101,570	104,512
Ukupno	0	179	370,660	3,724,023	966,981	5,061,843
Neto devizna pozicija na dan 31. decembar 2013.	1,291	4,518	83,981	-3,127,574	-117,783	-3,155,567

U narednoj tabeli je prikazana izloženost Društva deviznom rizikuna dan 31. decembar 2012. godine:

	CHF	GBP	USD	EUR	RSD	Ukupno
Gotovina i gotovinski ekvivalenti			10	13,344	29,231	42,585
Potraživanja	816	31,815	728,223	743,258	515,184	2,024,296
Kratkoročni finansijski plasmani					137,952	137,952
Učešća u kapitalu					37,857	37,857
Ukupno	816	31,815	728,233	761,602	720,224	2,242,690
Kratkoročne finansijske obaveze			440,040	1,529,484	332,214	2,301,738
Obaveze iz poslovanja		286	485,729	322,749	608,844	1,417,608
Dugoročne obaveze			345,246	1,271,422	15,878	1,640,546
Ostale obaveze			521	13,675	103,862	118,058
Ukupno		286	1,271,536	3,145,330	1,060,798	5,477,950
Neto devizna pozicija na dan 31. decembar 2012.	816	31,529	(543,303)	(2,383,728)	(340,574)	(3,235,260)

3. Upravljanje finansijskim rizikom (nastavak)**ii. Gotovinski tok i rizik kamatne stope**

Društvo je izloženo raznim rizicima koji kroz efekte promena visine tržišnih kamatnih stopa deluju na njegov finansijski položaj i tokove gotovine. Poslovanje Društva je izloženo riziku promene kamatnih stopa u meri u kojoj kamatonosna sredstva (uključujući investicije) i kamatonosne obaveze lospevaju za naplatu u različito vreme ili u različitim iznosima.

	2013.	2012.
Instrumenti sa fiksnom kamatnom stopom		
Finansijska sredstva		
Finansijske obaveze	(755.435)	(566.979)
Total	(755.435)	(566.979)
Instrumenti sa varijabilnom kamatnom stopom		
Finansijska sredstva	204.533	137.952
Finansijske obaveze	(3.272.740)	(2.882.969)
Total	(3.068.207)	(2.745.017)

S obzirom da Društvo nema značajnu kamatonosnu imovinu, prihod Društva i tokovi gotovine u velikoj meri su nezavisni od promena tržišnih kamatnih stopa. Rizik Društva od promena fer vrednosti kamatnih stopa proističe prvenstveno iz obaveza po osnovu primljenih kratkoročnih i dugoročnih kredita od banaka. Krediti su primljeni po promenljivim kamatnim stopama i izlažu Društvo kamatnom riziku tokova gotovine. Tokom 2012. godine, obaveze po kreditima su najvećim delom bile sa varijabilnom kamatnom stopom, koja je vezana za Euribor. Obaveze po kreditima sa promenljivim kamatnim stopama bile su izražene u stranoj valuti ili se radilo o kreditima sa valutnom klauzulom (EUR).

Aktivnosti upravljanja rizicima imaju za cilj da optimiziraju neto rashod od kamata, uz uslov da su tržišne kamatne stope na nivou koju je u skladu sa poslovnom strategijom Društva.

b. Rizik likvidnosti

Rizik likvidnosti je rizik da Društvo neće biti u mogućnosti da finansira sredstva odgovarajućim izvorima finansiranja sa stanovišta rokova i stopa i rizik nemogućnosti da se sredstvo realizuje po razumnoj ceni u odgovarajućem vremenskom okviru. Društvo upravlja likvidnošću sa ciljem da osigura da izvori finansiranja budu raspoloživi za izmirenje obaveza u trenutku njihovog dospeća. Društvo neprekidno procenjuje rizik likvidnosti identifikovanjem i praćenjem promena u izvorima finansiranja potrebnim za ispunjenje poslovnih ciljeva Društva, a u skladu sa poslovnom strategijom Društva. Društvo ima pristup raznolikim izvorima finansiranja. Sredstva se prikupljaju putem kratkoročnih i dugoročnih kredita.

Sledeća tabela predstavlja ročnost dospeća sredstava i obaveza na dan 31. decembra 2013. godine:

	Do 3 meseca	3 meseca do 1 godine	1 do 5 godina	Preko 5 godina	Ukupno
Gotovina i gotovinski ekvivalenti	87.902	-	-	-	87.902
Potraživanja	1.613.339	-	-	-	1.613.339
Kratkoročni finansijski plasmani	150.979	53.554	-	-	204.533
Učešća u kapitalu	-	-	-	502	502
Ukupno	1.852.220	53.554	0	502	1.906.276
Kratkoročne finansijske obaveze	995.615	573.282	-	-	1.568.897
Obaveze iz poslovanja	929.157	-	-	-	929.157
Dugoročne obaveze	-	-	2.316.184	143.093	2.459.277
Ostale obaveze	104.512	-	-	-	104.512
Ukupno	2.029.284	573.282	2.316.184	143.093	5.061.843
Neto likvidaciona pozicija na dan 31. decembra 2013.	(177.064)	(519.728)	(2.316.184)	(142.591)	(3.155.567)

VALJAONICA BAKRA SEVOJNO AD, SEVOJNO
Napomene uz korigovane pojedinačne finansijske izveštaje za godinu završenu 31. decembra 2013.

(Svi iznosi su izraženi u 000 RSD, osim ako nije drugačije naznačeno)

3. Upravljanje finansijskim rizikom (nastavak)

Sledeća tabela predstavlja ročnost dospeća sredstava i obaveza na dan 31. decembra 2012. godine:

	Do 3 meseca	3 meseca do 1 godine	1 do 5 godina	Preko 5 godina	Ukupno
Gotovina i gotovinski ekvivalenti	42.585				42.585
Potraživanja	2.024.296				2.024.296
Kratkoročni finansijski plasmani	52	137.900			137.952
Učešća u kapitalu			37.857		37.857
Ukupno	2.066.933	137.900	37.857		2.242.690
Kratkoročne finansijske obaveze	1.183.832	1.074.209	43.697		2.301.738
Obaveze iz poslovanja	1.417.608				1.417.608
Dugoročne obaveze			1.609.145	31.401	1.640.546
Ostale obaveze	118.058				118.058
Ukupno	2.719.498	1.074.209	1.652.842	31.401	5.477.950

Neto likvidaciona pozicija na dan 31. decembra 2012. **(652.565) (936.309) (1.614.985) (31.401) (3.235.260)**

c. Kreditni rizik

Kreditni rizik je rizik nastanka finansijskih gubitaka Društva kao rezultat kašnjenja klijenata ili druge ugovorne strane u izmirivanju ugovornih obaveza. Kreditni rizik se prvenstveno vezuje za izloženost Društva po osnovu gotovine i gotovinskih ekvivalenata, depozita u bankama i finansijskim institucijama, investiranja u hartije od vrednosti, potraživanja od pravnih i fizičkih lica i preuzetih obaveza.

Društvo je izloženo kreditnom riziku i obezbeđenje od kreditnog rizika uspostavljeno je preduzimanjem određenih mera i aktivnosti na nivou Društva. U slučaju neblagovremenog izmirivanja obaveza kupaca prema Društvu, istima se prekida isporuka proizvoda, takođe Društvo sva svoja potraživanja obezbeđuje menicama. Pored prekida isporuka proizvoda i menica, koriste se sledeći mehanizmi naplate: kompenzacije sa pravnim licima, utuženja, vansudska poravnanja i ostalo.

Na dan 31. decembar 2013. godine Društvo raspolaže gotovinom i gotovinskim ekvivalentima u ukupnom iznosu od RSD 87,902 hiljade (31. decembar 2012. godine: RSD 42,585 hiljada), što po proceni rukovodstva predstavlja maksimalni kreditni rizik po osnovu ovih finansijskih sredstava.

Potraživanja od kupaca

Maksimalna izloženost Društva po osnovu kreditnog rizika za potraživanja od kupaca po geografskim regionima data je u sledećoj tabeli:

U hiljadama RSD	2013.	2012.
Kupci u zemlji	615.361	505.741
Kupci u inostranstvu		
Evro zona	725.820	1.507.398
Ostali	231.994	
Ukupno	1.573.175	2.013.139

VALJAONICA BAKRA SEVOJNO AD, SEVOJNO
Napomene uz korigovane pojedinačne finansijske izveštaje za godinu završenu 31. decembra 2013.

(Svi iznosi su izraženi u 000 RSD, osim ako nije drugačije naznačeno)

3. Upravljanje finansijskim rizikom (nastavak)

c. Kreditni rizik (nastavak)

Ispravka vrednosti

Starosna struktura potraživanja od kupaca data je u narednoj tabeli:

U hiljadama RSD	Bruto 2013.	Ispravka vrednosti 2013.	Bruto 2012.	Ispravka vrednosti 2012.
Nedospela potraživanja	693.915	-	925.208	-
Docnja od 0 do 60 dana	364.488	-	437.594	-
Docnja od 61 do 90 dana	65.888	-	278.666	-
Docnja od 91 do 180 dana	284.062	-	339.154	-
Docnja od 180 do 360 dana	194.747	(29.924)	32.517	-
Docnja preko 360 dana	52.189	(52.189)	34.896	(34.896)
Ukupno	1.655.288	(82.113)	2.048.035	(34.896)

Promene na ispravci vrednosti potraživanja od kupaca date su u narednoj tabeli:

U hiljadama RSD	2013.	2012.
Stanje 1. januara	34.896	25.206
Povećanja	47.313	9.690
Smanjenja	(96)	-
Otpisi	-	-
Stanje 31. decembar	82.113	34.896

3.2 Upravljanje rizikom kapitala

Društvo se opredelilo za finansijski koncept kapitala i njegovo očuvanje prema kome je kapital definisan na osnovu nominalnih novčanih jedinica.

Cilj upravljanja kapitalom je da Društvo zadrži sposobnost da nastavi sa svojim poslovanjem u neograničenom periodu u predvidljivoj budućnosti, kako bi očuvalo optimalnu strukturu kapitala sa ciljem da smanji troškove kapitala, a akcionarima obezbedilo dividende.

Društvo prati kapital na osnovu koeficijenta zaduženosti, koji se izračunava kao odnos neto dugovanja Društva i njegovog ukupnog kapitala.

Na dan 31.decembra 2013. i 2012 godine, koeficijent zaduženosti Društva bio je kao što sledi:

	2013.	2012.
Obaveze po osnovu kredita– ukupno	4.028.174	3.942.285
Minus: Gotovinski ekvivalenti i gotovina	87.902	42.585
Neto dugovanje	3.940.272	3.899.700
Sopstveni kapital	2.108.624	5.826.860
Kapital ukupno	6.048.896	9.726.560
Koeficijent zaduženosti	66,59%	40,09%

3. Upravljanje finansijskim rizikom (nastavak)

3.3 Procena fer vrednosti

Poslovna politika Društva je da obelodani informacije o pravičnoj vrednosti aktive i pasive za koju postoje zvanične tržišne informacije i kada se pravična vrednost značajno razlikuje od knjigovodstvene vrednosti. U Republici Srbiji ne postoji dovoljno tržišnog iskustva, kao ni stabilnosti i likvidnosti kod kupovine i prodaje potraživanja i ostale finansijske aktive i pasive, pošto zvanične tržišne informacije nisu u svakom trenutku raspoložive. Stoga, pravičnu vrednost nije moguće pouzdano utvrditi u odsustvu aktivnog tržišta. Rukovodstvo Društva vrši procenu rizika i u slučajevima kada se oceni da vrednost po kojoj se imovina vodi u poslovnim knjigama neće biti realizovana vrši ispravku vrednosti.

Fer vrednost finansijskih sredstava koja su iskazana po amortizovanoj vrednosti procenjuje se diskontovanjem novčanih tokova korišćenjem kamatne stope po kojoj bi Društvo moglo da pribavi dugoročne pozajmice, a koja odgovara efektivnoj kamatnoj stopi. Društvo smatra da iskazana knjigovodstvena vrednost potraživanja, nakon umanjenja za ispravku vrednosti po osnovu obezvređenja, kao i nominalna vrednost obaveza iz poslovanja, približno odražava njihovu tržišnu vrednost. Fer vrednost obaveza po kreditima procenjuje se diskontovanjem budućih ugovorenih novčanih tokova prema trenutnoj tržišnoj kamatnoj stopi koja je Društvu na raspolaganju za potrebe sličnih finansijskih instrumenata. Ovako utvrđena fer vrednost ne odstupa značajnije od vrednosti po kojoj su iskazane obaveze po kreditima u poslovnim knjigama Društva. Rukovodstvo Društva smatra da iznosi u priloženim finansijskim izveštajima odražavaju vrednost koja je u datim okolnostima najverodostojnija i najkorisnija za potrebe izveštavanja.

4. Ključne računovodstvene procene i prosuđivanja

Računovodstvene procene i prosuđivanja se kontinuirano vrednuju i zasnivaju se na istorijskom iskustvu i drugim faktorima, uključujući očekivanja budućih događaja za koje se veruje da će u datim okolnostima biti razumna.

4.1 Ključne računovodstvene procene i pretpostavke

Društvo pravi procene i pretpostavke koje se odnose na budućnost. Rezultirajuće računovodstvene procene će, po definiciji, ređko biti jednake ostvarenim rezultatima. O procenama i pretpostavkama koje sadrže rizik da će prouzrokovati materijalno značajne korekcije knjigovodstvenih vrednosti sredstava i obaveza u toku naredne finansijske godine biće reči u daljem tekstu.

a) Porez na dobit

Društvo podleže obavezi plaćanja poreza na dobit. Društvo priznaje obavezu za očekivane efekte pitanja proizašlih iz revizije, na osnovu procene da li će doći do dodatnog plaćanja poreza. Ukoliko se konačan ishod efekata tih pitanja na porez na dobit bude razlikovac od prvobitno knjiženih iznosa, razlika će se odraziti na tekući i odloženi porez na dobit i na rezervisanje za odložena poreska sredstva i obaveze u periodu u kom se razlika utvrdi.

b) Obaveze za penzije

Sadašnja vrednost obaveza za penzije zavisi od brojnih faktora koji se određuju na aktuarskoj osnovi korišćenjem brojnih pretpostavki. Pretpostavke korišćene prilikom određivanja neto troškova (prihoda) za penzije uključuju diskontnu stopu. Bilo koje promene u ovim pretpostavkama uticaće na knjigovodstvenu vrednost obaveza za penzije.

Društvo određuje odgovarajuću diskontnu stopu na kraju svake godine. To je kamatna stopa koja treba da bude primenjena prilikom određivanja sadašnje vrednosti očekivanih budućih gotovinskih isplata za koje se očekuje da će biti potrebne u cilju izmirenja obaveza za penzije. Prilikom određivanja odgovarajuće diskontne stope, Društvo uzima u razmatranje kamatne stope visokokvalitetnih obveznica Društva koje su iskazane u valuti u kojoj će obaveze za penzije biti plaćene i koje imaju rok dospeća koji približno odgovara rokovima dospeća obaveze za penzije.

Ostale ključne pretpostavke koje se odnose na obaveze za penzije delom se zasnivaju na tekućim tržišnim uslovima. Dodatne informacije su obelodanjene u napomeni 4.

4.2. Ključna prosuđivanja u primeni računovodstvenih politika

Finansijska kriza

Tekuća globalna kriza likvidnosti u svetu koja je počela sredinom 2007. godine je, između ostalog, rezultirala smanjenjem nivoa ulaganja na tržištu kapitala, smanjenjem likvidnosti bankarskog sektora i u nekim slučajevima višim međubankarskim kamatnim stopama i velikim kolebanjima na tržištu hartija od vrednosti. Neizvesnost na globalnim finansijskim tržištima je takođe dovela do propadanja banaka kao i potrebe pružanja pomoci ugroženim banakama u Sjedinjenim Američkim Državama, Zapadnoj Evropi, Rusiji i drugim delovima sveta. Nije moguće sa preciznošću predvideti obim posledica finansijske krize niti je moguće u potpunosti preduzeti mere zaštite od njih.

VALJAONICA BAKRA SEVOJNO AD, SEVOJNO**Napomene uz korigovane pojedinačne finansijske izveštaje za godinu završenu 31. decembra 2013.***(Svi iznosi su izraženi u 000 RSD, osim ako nije drugačije naznačeno)***5. Prihodi od prodaje**

	2013.	2012.
- prihodi od prodaje robe na domaćem tržištu	501.045	1.275.272
- povezana pravna lica	500.994	1.275.239
- ostali kupci	51	33
- prihodi od prodaje robe na ino tržištu	940	-
- ostali kupci	940	-
- prihodi od prodaje proizvoda i usluga na domaćem tržištu:	2.287.179	2.958.819
- zavisna pravna lica	8.008	41.018
- povezana pravna lica	96.316	30.461
- ostali kupci	2.182.855	2.887.340
- prihodi od prodaje proizvoda i usluga na ino tržištu:	5.995.603	6.172.158
- povezana pravna lica	1.770.157	1.312.628
- ostali kupci	4.225.446	4.859.530
Ukupno	8.784.767	10.406.249

6. Ostali poslovni prihodi

	2013.	2012.
Prihodi od aktiviranja učinaka robe	51.179	58.178
Povećanje vrednosti zaliha učinaka	167.289	-
Smanjenje vrednosti zaliha učinaka	-	77.897
Nefakturisani prihod	29.641	34.483
Ostali prihodi	3.603	16.758
Ukupno	251.712	187.316

Iznos od RSD 29.641 hiljada (nefakturisani prihod) odnosi se na prihod po osnovu zaliha na preradi tuđeg metala, a za koje su već nastali troškovi u 2013.godini i koji su sastavni deo utvrđene cene prerade. Za navedeni iznos evidentirana su potraživanja za nefakturisani prihod (napomena 20).

7. Nabavna vrednost prodate robe

	2013.	2012.
Nabavna vrednost prodate robe	502.767	1.275.272
Ukupno	502.767	1.275.272

8. Troškovi materijala

	2013.	2012.
-troškovi materijala za izradu	6.292.394	6.504.945
-troškovi ostalog materijala	46.163	68.299
-troškovi goriva i energije	368.645	384.863
Ukupno	6.707.202	6.958.107

9. Ostali poslovni rashodi

	2013.	2012.
Transportni troškovi	53.848	68.678
Troškovi platnog prometa	37.752	49.853
Porezi i takse	18.967	19.674
Neproizvodne usluge	33.29	42.161
Troškovi održavanja	30.62	33.906
Komunalne i ostale usluge	80.749	82.082
Troškovi premije osiguranja	11.404	22.853
Troškovi reklame i propagande	181	225
Troškovi reprezentacije	2.657	35.081
Troškovi prerade tuđeg metala	34.537	70.686
Ostali troškovi	25.725	41.715
Ukupno	329.111	466.914

Iznos od RSD 34.537 hiljada – odnosi se na troškove po osnovu prerade tuđeg metala, a za koje su u istom iznosu formirana potraživanja za defakturisani prihod po završnom računu za 2012.godinu.

10. Finansijski prihodi

	2013.	2012.
Pozitivne kursne razlike:	257.244	485.162
- povezana pravna lica	9.063	204.274
- ostali	248.181	280.888
Prihodi od efekata valutne klauzule	12.485	176.085
Prihodi od kamata:	11.413	4.243
- povezana pravna lica	8.372	-
- ostali kupci	66	133
- ostalo	2.775	4.110
Ukupno	281.142	665.490

11. Finansijski rashodi

	2013.	2012.
Negativne kursne razlike	251.801	566.455
- povezana pravna lica	20.519	219.251
- ostali	231.282	347.204
Rashodi kamata:	251.883	278.071
- povezana pravna lica	21.419	11.513
- ostali dobavljači	601	306
- po kreditima	224.355	254.465
- ostalo	5.508	11.787
Rashodi od efekata valutne klauzule	53.884	281.230
Ukupno	557.568	1.125.756

Primenom Pravilnika o izmenama i dopunama Pravilnika o Kontnom okviru i sadržini računa u Kontnom okviru za privredna društva, zadruga, druga pravna lica i preduzetnika ("Sl.glasnik RS" br. 101/12 od 23.10.2012.godine) donetog od strane Ministra finansija, razgraničeni su negativni efekti valutne klauzule i kursnih razlika po osnovu dugoročnih obaveza u iznosu od RSD 64.504 hiljada, za koliko su umanjeni finansijski rashodi.

VALJAONICA BAKRA SEVOJNO AD, SEVOJNO**Napomene uz korigovane pojedinačne finansijske izveštaje za godinu završenu 31. decembra 2013.***(Svi iznosi su izraženi u 000 RSD, osim ako nije drugačije naznačeno)***12. Ostali prihodi**

	2013.	2012.
-dobici od prodaje materijala	38.672	9.755
-viškovi	365	9.237
-prihodi (revalorizacija stambenih kredita)	14	3.267
-ostalo (prodaja nekr. postr.naplata sudskih sporova, taksi ...)	72.041	17.227
Ukupno	111.092	39.486

U stavci – ostalo za 2013.godinu - najveći iznos odnosi se na dobitak po osnovu prodaje nekretnina, postrojenja i opreme (RSD 39.578 hiljada).

13. Ostali rashodi

	2013.	2012.
- obezvređenje postrojenja i opreme	1.353.241	11.608
-obezvređenje objekata	-	3.761
-obezvređenje potraživanja i plasmana	128.813	-
-gubici od prodaje materijala	6.871	1.362
- manjkovi	317	6.417
- ostalo	53.771	73.282
Ukupno	1.543.013	96.430

U stavci – ostalo za 2013.godinu - najveći iznosi odnose se na gubitke po osnovu prodaje nekretnine, postrojenja i opreme (RSD 30.728 hiljada) i i po osnovu izgubljenih troškova spora (RSD 7.955 hiljada).

14. Porez na dobitak i odloženi poreski rashodi perioda**a. Komponente poreza na dobitak**

	2013.	2012.
Tekući poreski rashod	-	-
Odloženi poreski prihod/(rashod)	-	259.003
Ukupno poreski prihod/(rashod) perioda	-	259.003

b. Odložena poreska sredstva i obaveze

	2013	2012
Odložena poreska sredstva:		
- Nadoknativa u roku dužem od 12 meseci	81.437	81.437
- Nadoknativa u roku od 12 meseci	-	-
Odložene poreske obaveze:		
- Nadoknadive u roku dužem od 12 meseci	(261.859)	(877.663)
- Nadoknadive u roku od 12 meseci	-	-
Odložena poreska sredstva/ (obaveze) neto	(180.422)	(796.226)

14. Porez na dobitak i odloženi poreski rashodi perioda (nastavak)

Bruto promene na računu odloženog poreza na dobit:

	2013	2012
Na dan 1. Januara	877.663	398.058
Na teret bilansa uspeha		259.003
Porez direktno na teret/korist kapitala	(615.804)	220.602
Na dan 31. decembra	261.859	877.663

Promene na računu odložena poreska sredstva i obaveze u toku godine bile su kao što sledi:

Odložene poreske obaveze:	Ubrzana poreska amortizacija	Dobici na fer vrednosti	Ukupno
Stanje 1. Januara 2013.	877.663		877.663
Na teret /(u korist) bilansa uspeha			
Stanje na dan 31. decembra 2012.	877.663		877.663
Na teret /(u korist) bilansa uspeha	-		-
Direktno na teret/korist kapitala	(615.804)		(615.804)
Stanje na dan 31. decembra 2013.	261.859		261.859
Odložena poreska sredstva:	Poreski gubici	Ukupno	
Stanje 1. Januara 2012.	81.437	81.437	
Na teret /(u korist) bilansa uspeha	-	-	
Direktno na teret kapitala	-	-	
Stanje na dan 31. decembra 2012.	81.437	81.437	
Na teret /(u korist) bilansa uspeha	-	-	
Direktno na teret kapitala	-	-	
Stanje na dan 31. decembra 2013.	81.437	81.437	

VALJAONICA BAKRA SEVOJNO AD, SEVOJNO
Napomene uz korigovane pojedinačne finansijske izveštaje za godinu završenu 31. decembra 2013.

(Svi iznosi su izraženi u 000 RSD, osim ako nije drugačije naznačeno)

14. Porez na dobitak i odloženi poreski rashodi perioda (nastavak)

U skladu sa Zakonom o porezu na dobit gubici ostvareni iz poslovnih, finansijskih i neposlovnih transakcija, utvrđeni u poreskom bilansu, izuzev onih iz kojih proizilaze kapitalni dobitci i gubici utvrđeni u skladu sa ovim Zakonom, mogu se koristiti za umanjenje poreske osnovice budućih obračunskih perioda, ali ne duže od pet godina. Društvo ima neiskorišćene gubitke po poreskom bilansu i neiskorišćene poreske kredite po osnovu ulaganja u osnovna sredstva u ukupnom iznosu od RSD 1.423.358 hiljada i kapitalne gubitke u iznosu od RSD 90.442 hiljada, koji su nastali u sledećim obračunskim periodima:

Godina iz koje potiče gubitak/poreski kredit	Poslednji poreski period korišćenja	iznos
Gubitak po poreskom bilansu		
2003. godinu	2013	323.303
2004. godinu	2014	61.884
2005. godinu	2015	115.139
2007. godinu	2017	19.288
2008. godinu	2018	32.822
2009. godinu	2019	34.062
2010. godinu	2015	92.572
2011. godinu	2016	66.406
2012. godinu	2017	20.089
2013. godinu	2018	169.221
Poreski krediti za		
2004. godinu	2014	3.339
2005. godinu	2015	12.691
2006. godinu	2016	34.949
2007. godinu	2017	52.936
2008. godinu	2018	93.164
2009. godinu	2019	64.702
2010. godinu	2020	91.866
2011. godinu	2021	72.687
2012. godinu	2022	55.199
2013. godinu	2023	7.039
Kapitalni gubici za		
2003. godina	2013	45.647
2004. godina	2014	13.034
2006. godina	2016	1.706
2013. godina	2018	30.055
Ukupno		1.513.800

S obzirom da postoji neizvesnost u pogledu budućih oporezivih dobitaka, Društvo nije priznalo odložena poreska sredstva u celosti već samo deo u iznosu od RSD 81.437 hiljada.

15. Nekretnine, postrojenja, oprema i nematerijalna ulaganja

	nematerijalna ulaganja	zemljište	građevinski objekti	oprema	investicije u toku	avans za osn.sreds.	ukupno
Nabavna vrednost							
Stanje na dan 31.12.2012.	91,056	15,571	1,284,653	6,532,358	150,476	2,676	8,076,790
Povećanje					76,548	26,414	102,962
Povećanje - procena							0
Prenos sa/na	33,722	2,442	11,991	42,514	-56,947		33,722
Smanjenje - procena				4,373,791			4,373,791
Smanjenje		2,184	62,750	51,107			116,041
Stanje na dan 31.12.2013.	124,778	15,829	1,233,894	2,149,974	170,077	29,090	3,723,642
Ispravka vrednosti							
Stanje na dan 31.12.2012.							
Amortizacija .	6,405		30,746	186,238			223,389
Povećanje							
Smanjenje - procena				184,291			184,291
Smanjenje			73	1,947			2,020
Stanje na dan 31.12.2013.	6,405	0	30,673	0	0	0	37,078
Sadašnja vrednost 31.12.2013.	118,373	15,829	1,203,221	2,149,974	170,077	29,090	3,686,564

15. Nekretnine, postrojenja, oprema i nematerijalna ulaganja (nastavak)

Procena građevinskih objekata na dan 31.12.2013. je zasnovana na tržišnoj vrednosti nekretnina i utvrđena je od strane eksternih, nezavisnih procenitelja koji poseduju odgovarajuće, priznate stručne kvalifikacije i poznavanje lokacija i kategorija stavki koje su predmet procene. Fer vrednost na dan 31.12.2013. koja je dobijena na osnovu izveštaja nezavisnog procenitelja se ne razlikuje bitno od knjigovodstvene vrednosti nekretnina, tako da nije vršena revalorizacija građevinskih objekata na taj dan.

Procena opreme na dan 31.12.2013. je zasnovana na pristupu amortizovanih troškova zamene zbog specifične prirode opreme i zbog toga što se takva oprema retko prodaje, svedenom na likvidacionu vrednost s obzirom da bi prinosni model po odgovarajućim projekcijama doveo do vrednosti koja je niža od likvidacione. Prilikom određivanja likvidacione vrednosti opreme i postrojenja uzeta je u obzir i funkcionalnost opreme, mogućnost promene namene kao i troškove promene namene opreme. Za procenu likvidacione vrednosti opreme uzeti su u obzir sledeći faktori: nivo opreme, ekonomski vek opreme, starost opreme, stanje opreme, način održavanja i servisiranja opreme, i cene opreme na tržištu Srbije i Evrope. Procena je utvrđena od strane eksternih, nezavisnih procenitelja koji poseduju odgovarajuće, priznate stručne kvalifikacije i poznavanje lokacija i kategorija stavki koje su predmet procene. Zbog svega navedenog, Društvo je izvršilo revalorizaciju opreme na dan 31.12.2013. godine.

Kao obezbeđenje za otplatu kredita kod Vojvodanske banke, Komercijalne banke, Raiffeisen banke, Intesa banke, Fond za razvoj RS, Čačanske banke, Alpha banke, Societe Generale stavljene su hipoteke tj. Uknjižba založnog prava na nepokretnosti koje se odnose na: Livnicu - hale 1, 1a i 2; Valjaonicu - hale 3, 4 i 5; Presaonicu - hala 6; Presaonicu - hala 7; Žičaru - hala 8; Fabriku tankozidnih cevi, poslovnu zgradu Presaonice; Fabriku mesinganih cevi i nadstrešnicu i neplodno zemljište; staru i novu Upravnu zgradu i Laboratoriju, Radnički dom i garderobu, zgradu elektromašinskog održavanja; Mašinski pogon ručne obrade; Restoran društvene ishrane; MPP Alatnica. Neto sadašnja vrednost osnovnih sredstava datih pod zalogu na dan 31.12.2013 godine iznos RSD 849,338 hiljada.

Pored toga, na osnovu odobrenog kredita EBRD-a EastPointHoldingu 20. maja 2005. god. pod zalogom je deo opreme Društva koja je procenjena na vrednost od EUR 38.757 hiljada. Trajanje zaloge je do 30. maja. 2013. godine.

16. Dugoročni finansijski plasmani

Dugoročni finansijski plasmani odnose se na:

	2013.	2012.
Učešća u kapitalu zavisnih pravnih lica	37.757	37.757
Učešća u kapitalu ostalih pravnih lica	100	100
Ostali dugoročni finansijski plasmani	27.616	28.684
Stanje na dan 31. decembra	65.473	66.541
Ispravka vrednosti dug.finans.plasmana (zavisna pravna lica)	37.355	-
Ukupno stanje na dan 31. decembra	28.118	66.541

Učešća u kapitalu povezanih pravnih lica odnose se na plasmane u sledeća pravna lica:

	% vlasništva	2013.
Valjaonica - Bezbednost d.o.o.	100	402
Valjaonica bakra Sevojno-Metalurgija Novi Sad	100	37.355
Ispravka vrednosti učešća u kapitalu - Valjaonica bakra Sevojno-Metalurgija Novi Sad		(37.355)
Ukupno		402
Slobodna zona	33.33	100
Stanje na dan 31. decembra		502

Učešće u kapitalu u zavisnom pravnom licu Valjaonica bakra Sevojno – Metalurgija Novi Sad je u celosti obezvređeno.

VALJAONICA BAKRA SEVOJNO AD, SEVOJNO**Napomene uz korigovane finansijske izveštaje za godinu završenu 31. decembra 2013.***(Svi iznosi su izraženi u 000 RSD, osim ako nije drugačije naznačeno)***17. Zalihe**

	2013.	2012.
Materijal	138.765	309.818
Rezervni delovi	46.847	48.723
Alat, gume i sitan inventar	29.053	33.016
Nedovršena proizvodnja	1.003.971	809.846
Gotovi proizvodi	261.174	288.009
Trgovačka roba	-	331
Stanje na dan 31. decembra	1.479.810	1.489.743

Na dan 31.12.2013 godine ukupan iznos zaliha datih pod zalogu iznosi RSD 492,914 hiljada.

18. Dati avansi

	2013.	2012.
Dati avansi dobavljačima u zemlji	22.300	2.552
Dati avansi za obrtna sredstva – direktan uvoz	1.828	3.919
Stanje na dan 31. decembra	24.128	6.471
Ispravka vrednosti kupaca u zemlji	(15.895)	-
Ukupno dati avansi na dan 31. decembra	8.233	-

19. Potraživanja

	2013.	2012.
Potraživanja po osnovu prodaje:		
Kupci u zemlji:	649.219	539.208
- zavisna pravna lica	6.116	3.442
- povezana pravna lica	119.807	39.208
- ostali kupci	523.296	496.558
Kupci u inostranstvu:	1.006.069	1.508.827
- povezana pravna lica	585.123	829.265
- ostali kupci	420.946	679.562
Ukupno	1.655.288	2.048.035
Ispravka vrednosti kupaca u zemlji	(33.859)	(33.467)
Ispravka vredn. kupaca u inostranstvu	(48.254)	(1.429)
Ukupno	(82.113)	(34.896)
Ukupna potraž. po osnovu prodaje na dan 31. decembra	1.573.175	2.013.139
Ostala potraživanja	40.164	9.397
Ukupna potraživanja	1.613.339	2.022.536

Usaglašavanje potraživanja vršeno je putem IOS obrazaca. Iznosi potraživanja koja nisu usaglašena sa 31.12.2013. godine nisu materijalno značajni. Ukupan iznos založenih potraživanja na dan 31.12.2013 godine iznosi RSD 190,220 hiljada.

20. Kratkoročni finansijski plasmani, porez na dodatu vrednost i AVR

	2013.	2012.
Kratkoročni finansijski plasmani	216.533	137.952
PDV	10.771	54.529
Nefakturisani prihod	29.641	34.483
Aktivna vremenska razgraničenja	313.713	298.552
Stanje na dan 31. decembra	570.658	525.516
Ispravka vredn. kratk. finans. plasmana	12.000	-
Ukupno stanje na dan 31. decembra	558.658	525.516

Najveći deo kratkoročnih finansijskih plasmana se odnosi na plasmane date zavisnim i povezanim pravnim licima – RSD 199.646 hiljada. Najveći deo aktivnih vremenskih razgraničenja u iznosu od RSD 299.794 hiljada se odnosi na nerealizovane efekte kursnih razlika i valutne klauzule iz 2008.g. (RSD 70.805 hiljada), iz 2009.g. (RSD 45.502 hiljada), iz 2010.g. (RSD 67.961 hiljada), 2012.godine (RSD 51.292 hiljada) i 2013.godine (64.504 hiljada) evidentiranih na osnovu primene Pravilnika o izmenama i dopunama Pravilnika o Kontnom okviru koji je donelo Ministarstvo finansija "Sl.glasnik RS" br. 9/09 od 06.02.2009.g. i br. 4/10 od 29.01.2010.g. i br.3/11 od 21.01.2011.g i br.101/12 od 23.10.2012.godine).

21. Gotovina i gotovinski ekvivalenti

	2013.	2012.
Žiro-račun	27.822	29.133
Blagajna	105	98
Devizni račun	59.975	13.354
Stanje na dan 31. decembra	87.902	42.585

22. Osnovni kapital

Osnovni kapital društva čine akcijski capital (u iznosu od 3.216.780) i ostali osnovni capital (u iznosu od 880). Struktura akcijskog kapitala se može prikazati kako sledi:

	Broj akcija	Akcijski kapital	Učešće
East Point Metals LTD	520.298	2.601.490	80,87 %
Akcionarski fond AD Beograd	62.546	312.730	9,72 %
Ostali akcionari	60.512	302.560	9,41 %
Ukupno	643.356	3.216.780	100 %

Nominalna vrednost akcije je RSD 5 hiljada.

U skladu sa odlukom Agencije za privatizaciju Republike Srbije od 16. januara 2004.godine ukupan društveni kapital u iznosu od 2.050.950 je raspoređen na 410.190 akcija nominalne vrednosti RSD 5 hiljada po akciji. Na osnovu ugovora zaključenog 20.novembra 2003.godine, Konzorcijum preduzeća koji sačinjavaju EastPointHoldings Ltd. Kipar i AmalcoOverseas Ltd. Kipar je kupio 70% akcijskog kapitala preduzeća za EUR 3 miliona. Promena u strukturi vlasništva je upisana u sudskom registru tokom 2004.godine. U 2005.godini došlo je do povećanja osnovnog kapitala po osnovu obaveznog investiranja (II i III emisija akcija). Uplata akcija izvršena je u stvarima u iznosu od 235.730. U 2006.godini povećan je osnovni kapital po osnovu investiranja (IV emisija akcija); uplata akcija izvršena je u stvarima u iznosu od 76.100. U 2007.godini povećan je osnovni kapital po osnovu investiranja (V i VI emisija akcija); uplata akcija izvršena je u stvarima u iznosu od 705.363. U 2008.godini povećan je osnovni kapital po osnovu investiranja (VII emisija akcija); uplata akcija izvršena je u stvarima u iznosu od 148.649.

Ostali kapital iznosi RSD 880 hiljada i sastoji se od kapitala za koji nije izvršena emisija akcija.

Dana 08. oktobra 2009. godine izvršen je prenos vlasništva većinskog dela kapitala Društva sa East Point Holdings Ltd i Lapka Trading Limited na povezano pravno lice East Point Metals Limited, tako da East Point Metals Limited poseduje 520.298 akcija sa pravom glasa, odnosno 80,87% od ukupnog broja akcija sa pravom glasa. Na akcijama Društva koje su u vlasništvu East Point Metals Limited upisana je zaloga prvog reda. Zaloga se odnosi na kredit koji je East Point Holdings Limited dobio od Evropske banke za obnovu i razvoj (EBRD), a na osnovu kojeg je potpisan trojni ugovor između East Point Holdings Limited, East Point Metals Limited i EBRD, kojim je East Point Metals stavio u zalogu akcije Društva.

23. Revalorizacione rezerve

	2013.	2012.
Revalorizacione rezerve – postrojenja i oprema	428.205	3.359.024
Revalorizacione rezerve – građ. objekti	240.047	210.126
Ukupno	668.252	3.569.150

24. Dugoročna rezervisanja

	2013.	2012.
Otpremnine	49.265	49.258
Jubilarnе nagrade	29.313	28.483
Neiskorišćeni godišnji odmori	18.151	13.772
Ukupno	96.729	91.513

Rezervisanja za otpremnine i jubilarne nagrade obračunata su korišćenjem diskontne stope od 9.5%.

25. Dugoročne obaveze

Dugoročne obaveze obuhvataju dugoročne kredite i kredite za stambenu izgradnju

u 000

Naziv obaveze	Oznaka kredita	Oznaka valute	Kamatna stopa	31.12.2013.	31.12.2012.
Čačanska banka	F85414	RSD	8% p.a.	60,990	90,975
Fond za razvoj	F18557	EUR	2,5% p.a.	1,792	4,096
Banca Intesa	F57162	EUR	3MEURIBOR+6% godišnje	40,125	39,801
Societe generale banka	F64994	USD	3MES LABOR+6,5% godišnje	239,409	310,235
Unicredit banka	F00343	EUR	3MEURIBOR+7,0 5% godišnje 3MEURIBOR +8,25% godišnje	412,224	
Banca Intesa	F57138	RSD	1MELIBOR+1,75 % godišnje	120,000	0
Banca Intesa	F57154	EUR	3MEURIBOR+6% godišnje	110,057	0
Banca Intesa	F57170	EUR	3MEURIBOR+6% godišnje	38,176	0
Banca Intesa	F57146	EUR	3MEURIBOR+6% godišnje	126,106	0
Fond za razvoj	F48747	EUR	2,5% godišnje	30,348	0
Fond za razvoj	F19006	EUR	2,5% godišnje	37,033	0
Raiffeisen banka	F02243	EUR	6MEURIBOR+6,3 % godišnje	306,539	0
Vtb Banka	F07291	EUR	6MEURIBOR+7,3 % godišnje	25,221	0
Vtb Banka	F10977	EUR	6MEURIBOR+7,3 % godišnje	20,062	0
Ukupno – Dugoročni krediti sa valunom klauzulom				1,568,082	445,107
Vojvodanska banka	F11601	USD	5% p.a.	0	35,011
Vojvodanska banka	F11602	EUR	5% p.a.	0	2,551
Alpha banka	F00366	EUR	3MEURIBOR+6,5 % p.a.	109,185	0
Komercijalna banka	F00062	EUR	3MEURIBOR+3,3 % godišnje	768,102	761,913
Raiffeisen banka	F02243	EUR	6MEURIBOR+6,3 % godišnje	0	380,086
Ukupno – Dugoročni devizni krediti				877,287	1,179,561
Dugoročni krediti				2,445,369	1,624,668
Fond za solidarnu stamb.izgr.		RSD		13,908	15,879
Ukupni dugoročni krediti				2,459,277	1,640,547
Ostale dugoročne obaveze		RSD		0	0
Ukupno				2,459,277	1,640,547

Deo dugoročnih kredita koji dospeva do jedne godine od dana bilansa iskazan je u okviru kratkoročnih finansijskih obaveza.

25. Dugoročne obaveze (nastavak)

1. Fond za razvoj Republike Srbije

- Kredit u iznosu od 186 miliona dinara sa deviznom klauzulom odobren je u novembru 2007.god. Dug se vraća u četiri jednake tranše od 31.03.- 31.12.2013.god. Kamata se obračunava šestomesečno po stopi od 1,5% godišnje iznad godišnjeg EURIBOR-a. Dug na dan 31.12.2013.god. iznosi 273.920 (EUR 2.389.349,77).

- Kredit u iznosu od 10 miliona dinara, odobren 08.02.2010. godine Valjaonici Femod. Spajanjem uz pripajanje 01.05.2012.godine, obaveza po kreditu je prenet na Valjaonicu Bakra. Rok otplate kredita je 5 godina po isteku grejs perioda koji traje do 30.09.2010. Otplata se vrši u tromesečnim anuitetima, poslednji dospeva 30.09.2015.godine. Kamata se obračunava na godišnjem nivou u visini od 2,5%. Dug po kreditu na dan 31.12.2013.godine iznosi 4.782 (EUR 41.713,08).

- Kredit odobren u iznosu od RSD 80.000.000 sa krajnjim rokom otplate 30.06.2012.godine. Ugovorom o regulisanju dospelih obaveza broj 19018/1 od 01.02.2013. godine, stanje duga po kreditu od RSD 31.491 je reprogramirano sa krajnjim rokom dospeća 31.10.2018. godine. U periodu mirovanja kredita do 30.09.2014. obračunava se redovna kamata mesečno po stopi od 2,5% godišnje i pripisuje glavnom dugu. Prva rata dospeva 31.10.2014. a poslednja 31.10.2018.godine. Stanje duga na dan 31.12.2013. je 32.372 (EUR 282.371,32)

- Kredit odobren u iznosu od RSD 80.000.000, 2009. godine povezanom preduzeću Yu Point doo Beograd, preuzet 2013. godine po ugovoru o preuzimanju duga br. 19006 sa stanjem na dan 30.09.2012. u iznosu od RSD 38.428 (EUR 334.061,84). Prvi anuitet dospeva na naplatu po isteku grace perioda, 31.10.2014. a poslednji 31.10.2018. godine. Kamata se obračunava po stopi od 2,5% godišnje, u periodu mirovanja se pripisuje glavnici. Stanje kredita na dan 31.12.2013 iznosi 39.502 (EUR 344.568,56)

2. Čačanska banka

Kredit u iznosu od 800 000 EUR, odobren u januaru 2012.godine sa rokom otplate 16.08.2012.godine. Aneksom broj odobreno restruktuiranje potraživanja po Osnovnom Ugovoru o kreditu, sa krajnjim rokom otplate do 30.09.2019.godine. Kredit je odobren sa grejs periodom do 31.08.2014.godine. Prva rata dospeva 30.09.2014.godine, a ostatak se otplaćuje u 20 jednakih tromesečnih rata. Kamata se obračunava po stopi od 8% godišnje. Stanje duga 31.12.2013.godine iznosi 91.714 (EUR 800.000).

3. Intesa banka

Kredit sa valutnom klauzulom u iznosu od 350 hiljada EUR, povučen 27.12.2012.godine, sa rokom otplate do 20.12.2019.godine. Prva rata dospeva za plaćanje 23.03.2015.godine. Kamata je tromesečni EURIBOR uvećan za maržu 6% godišnje. Stanje duga na dan 31.12.2013. je 40.125 (EUR 350.000).

4. Societe generale banka

Kredit u iznosu od 3,6 miliona USD povučen u martu 2010.godine sa rokom otplate do 30.06.2010. Aneksom br.13 produžen rok otplate kredita do 31.12.2018. godine. Glavnica se otplaćuje nakon isteka grejs perioda u 60 mesečnih rata. Prva rata dospeva 31.01.2014.godine. Kamata je tromesečni libor uvećan za maržu od 6,5% godišnje. Stanje po kreditu na dan 31.12.2013.godine iznosi 299.261 (3.600.000 USD).

5. Unicredit banka

Kredit u iznosu od EUR 3.595.745,31 povučen 28.03.2013. godine sa krajnjim rokom otplate 05.03.2019.godine. Kredit je povučen u 2 tranše. Tranša 1 iz kredita dospeva u celosti 05.03.2015.godine, a tranša 2 će se otplaćivati kvartalno, s tim što prva rata dospeva 05.03.2015.godine a poslednja 05.03.2019.godine. Kamata po tranši 1 je tromesečni EURIBOR uvećan za maržu od 7,05% godišnje. Kamata po tranši 2 je tromesečni EURIBOR uvećan za maržu od 8,25% godišnje. Stanje duga na dan 31.12.2013. iznosi 412.224 (EUR 3.595.745,31)

6. Intesa banka

Kredit u iznosu od RSD 120.000 000, povučen 20.02.2013.godine, sa rokom otplate 20.12.2019.godine. Kredit se otplaćuje u 20 kvartalnih rata nakon isteka grace perioda od 2 godine. Prva rata dospeva na plaćanje 23.03.2015.godine. Kamata je jednomesečni BELIBOR uvećan za maržu od 1,75% godišnje. Stanje kredita 31.12.2013. godine je 120.000.

25. Dugoročne obaveze (nastavak)

7. Intesa banka

Kredit u iznosu od EUR 960.000, povučen 22.02.2013.godine sa rokom otplate 20.12.2019.godine. Kredit se otplaćuje u 20 kvartalnih rata, nakon isteka grace perioda od 2 godine. Prva rata dospeva na plaćanje 23.03.2015.godine. Kamata je tromesečni EURIBOR uvećan za maržu od 6% godišnje. Stanje kredita na dan 31.12.2013. godine je 110.056 (EUR 960.000).

8. Intesa banka

Kredit povučen 28.02.2013.godine, u iznosu od EUR 333.000, sa rokom otplate 20.12.2019.godine. Kredit se otplaćuje u 20 jednakih kvartalnih rata, nakon isteka grace perioda od 2 godine. Prva rata dospeva na plaćanje 23.03.2015.godine. Kamata je tromesečni EURIBOR uvećan za maržu od 6% godišnje. Stanje kredita na dan 31.12.2013. iznosi 38.176 (EUR 333.000).

9. Intesa banka

Kredit povučen 18.02.2013.godine, u iznosu od EUR 1.100.000, sa rokom vraćanja 20.12.2019.godine. Kredit se otplaćuje u 20 kvartalnih rata, nakon isteka grace perioda od 2 godine, s tim što prva rata dospeva za plaćanje 23.03.2015.godine. Kamata je tromesečni EURIBOR uvećan za maržu od 6% godišnje. Stanje kredita na dan 31.12.2013.godine iznosi 126.106 (EUR 1.100.000).

10. Vojvođanska banka - Londonski klub

Dug po osnovu Londonskog kluba na dan 31.12.2013. godine iznosi ukupno RSD 54.517 (USD 609.412,07 i EUR 33.651,51). Rok vraćanja kredita je 31.12.2014. Otplata kredita je u 14 polugodišnjih rata. Početak otplate je 30.06.2008.godine. Kamatna stopa je 5% godišnje; kamata se obračunava mesečno.

11. Alpha banka

Kredit u iznosu od EUR 1.688.670,36 odobren u julu 2013.godine. Rok vraćanja kredita do 31.12.2018.godine, i to prva rata dospeva po isteku grace perioda dana 31.12.2013.godine a ostatak u dvadeset jednakih rata u periodu od 30.03.2014.do 31.12.2018. godine. Kamatna stopa je tromesečni EURIBOR uvećan za maržu od 6,5% p.a. Dug na dan 31.12.2013. je 199.561 (EUR 1.688.395,90)

11.a. Alpha banka

Dug po osnovu Pariskog kluba na dan 31.12.2012.godine iznosi RSD 7.780.823,29 (EUR 68.421,91). Otplata glavnice i kamate vrši se polugodišnje do 22.03.2013.godine. Kamatna stopa je 5,5% na godišnjem nivou. Kredit otplaćen 22.03.2013. godine.

11.b. Alpha banka-Kipar

Kredit u iznosu od EUR 4.000.000 odobren je u avgustu 2007. godine. Rok vraćanja kredita je pet godina, uključujući grejs period od 6 meseci. Otplata duga je u kvartalnim ratama od 22.11.2011.-22.08.2013.godine. Kamatna stopa je tromesečni EURIBOR i marža od 4,25%; kamata se obračunava tromesečno. Sredinom 2009.godine ušlo se u reprogram ostatka duga sa stanjem 22.11.2009. godine od EUR 2.526.318,00 na godinu dana. Dug na dan 31.12.2012.godine iznosi 191.705. Kredit otplaćen 03.07.2013.godine.

12. Komercijalna banka

Kredit u iznosu od 6.7 miliona EUR, iz kreditne linije Evropske Investicione Banke, za finansiranje nabavke osnovnih i obrtnih sredstava, odobren u novembru 2012.godine. Kredit je odobren sa rokom vraćanja od 72 meseca, sa grejs periodom od 24 meseca. Po isteku grejs perioda, otplata se vrši u 16 jednakih tromesečnih rata. Prva rata dospeva 22.maja2015. godine. Kamata je tromesečni EURIBOR većan za maržu od 3.3% godišnje. Dug po kreditu na dan 31.12.2013.godine iznosi 768.102 (6.700.000 EUR).

25. Dugoročne obaveze (nastavak)

13. Raiffeisen banka

Kredit u iznosu od EUR 4.500.000 odobren je u avgustu 2008.godine od RI Eastern European Finance Holandija. Rok vraćanja kredita je 24 meseca od dana povlačenje kredita. Sporazumom o isplati duga odložena otplata kredita sa krajnjim rokom 31.12.2018.godine. Prva rata dospeva 31.12.2013.godine, a ostatak u 60 mesečnih rata počev od 31.01.2014.godine. Kamatna stopa je 6-mesečni EURIBOR+6,3% godišnje.

Aneksom br 4. odložena otplata kredita sa krajnjim rokom do 31.03.2011.

Aneksom br. 5 odložena otplata kredita sa krajnjim rokom do 31.03.2012. god ..

Aneksom br. 6 odložena otplata kredita sa krajnjim rokom do 31.03.2012.god u 3 mesečne rate.

Aneksom br. 7 odložena otplata kredita sa krajnjim rokom 31.03.2012. u celosti.

Aneksom br. 8 dložena otplata kredita sa krajnjim rokom 31.05.2012. u celosti.

Sporazumom o isplati duga odložena otplata kredita sa krajnjim rokom 31.12.2018.godine. Prva rata dospeva 31.12.2013.godine, a ostatak u 60 mesečnih rata počev od 31.01.2014.godine. Kamatna stopa je 6-mesečni EURIBOR+6,3% godišnje. Sporazumom o isplati duga kredit je preveden na Raiffeisen banku a.d. Beograd.

Dug na dan 31.12.2013. iznosi 460.151 (4.013.806,88 EUR).

14. Vtb banka

Kredit odobren u aprilu 2013. godine u iznosu od EUR 1.000.000 u dinarskoj protivvrednosti. Kredit se otplaćuje u petnaest jednakih mesečnih rata po isteku grace perioda od devet meseci. Krajnji rok otplate je 11.04.2015. godine. Kamatna stopa je šestomesečni EURIBOR+7,3% godišnje. Stanje kredita na dan 31.12.2013. je 126.106 (EUR 1.100.000)

15. Vtb banka

Kredit odobren u avgustu 2013 godine u iznosu od EUR 400.000 u dinarskoj protivvrednosti. Kredit se otplaćuje u šesnaest jednakih mesečnih rata po isteku grace perioda od osam meseci. Krajnji rok otplate je 21.08.2015. godine. Kamatna stopa je šestomesečni EURIBOR+7,3% godišnje. Stanje kredita na dan 31.12.2013. je 45.857 (EUR 400.000)

16. East Point Holding

Dug na dan 31.12.2012.god. iznos: EUR 190.883,11 odnosno 21.706.902,77 RSD.

Shodno Aneksu ugovora o kreditu zaključenom u aprilu 2007.god. kredit se otplaćuje u 12 jednakih polugodišnjih rata do 1.maja 2013.god.

Kamatna stopa je godišnji EURIBOR uvećan za 4% na godišnjem nivou; kamata se obračunava polugodišnje.

Kredit otplaćen 30.05.2013.godine.

17. Ostale dugoročne obaveze – Fond za solidarnu stambenu izgradnju Užice

Ukupne obaveze prema Fondu za solidarnu stambenu izgradnju na dan 31.12.2013. iznose 13.908. Obaveze se odnose na kupovinu stanova solidarnosti.

26. Kratkoročne finansijske obaveze

Kratkoročne finansijske obaveze obuhvataju kratkoročne kredite, deo dugoročnih obaveza (kredit) koje dospevaju do jedne godine i ostale kratkoročne finansijske obaveze.

Naziv obaveze	Interna oznaka	Oznaka valute	Kamatna stopa	31.12.2013.	31.12.2012.
Kratkoročni krediti u zemlji					
Aofi	FKR440	EUR	3%p.a.	0	199,007
Banka Intesa	F00760	EUR	3MEURIBOR+6% godišnje	0	109,170
Banka Intesa	F02142	EUR	3MEURIBOR+6% godišnje	0	37,868
Banka Intesa	F96879	EUR	3MEURIBOR+6% godišnje	0	125,090
Sber Banka	F98-06	EUR	3MEURIBOR+7,6% godišnje	32,810	39,412
Kbc Banka	F00036	EUR	3MEURIBOR+5% godišnje	0	113,718
Banka Intesa	F96968	RSD	1MBELIBOR+1,75% godišnje	0	120,000
Vtb Banka	F03993	EUR	6MEURIBOR+6,5% godišnje	0	96,661
Fond za razvoj	F48747	RSD	2,5% p.a.	0	29,788
Alpha banka	F00196	EUR	3MEURIBOR+4,5%p.a.	0	191,705
Aofi	FKR547	EUR	3% godišnje	200,624	0
Eurobank EFG	FLC-07	EUR	3MEURIBOR+6,2% godišnje	114,642	0
Svega				348,076	1,062,419
Deo dugor.kredita koji dospeva do 1 god.					
East Point	F00001	EUR	Godišnji EURIBOR+ 4%p.a.	0	21,707
Vojvođanska banka	F11601	USD	5% p.a.	50,659	35,011
Vojvođanska banka	F11602	EUR	5% p.a.	3,858	2,551
Alpha banka	F04695	EUR	5,5% p.a.	0	7,781
Raiffeisen Banka	F02243	EUR	IMES EURIBOR+4,72% godišnje	153,612	76,357
Fond za razvoj	F10424	RSD	Godišnji EURIBOR+1,5%p.a.	273,920	271,713
Fond za razvoj	F18557	EUR	2,5% p.a.	2,991	2,262
Unicredit banka	F04243	USD	IMES USDLIBOR+7,5% godišnje	0	405,030

27. Kratkoročne finansijske obaveze (nastavak)

Kbc Banka	F00036	EUR	4,978% godišnje	58,378	0
Čačanska Banka	F85414	EUR	8% p.a.	30,724	0
Alpha banka	F00366	EUR	3MEURIBOR+6,5% p.a.	84,376	0
Fond za razvoj	F48747	EUR	2,5% godišnje	2,023	0
Fond za razvoj	F19006	EUR	2,5% godišnje	2,469	0
Societe Generale banka	F64994	USD	3MES LABOR+6,5%, godišnje	59,852	0
Vtb Banka	F07291	EUR	6MEURIBOR+7,3% godišnje	100,885	0
Vtb Banka	F10977	EUR	6MEURIBOR+7,3% godišnje	25,795	0
Svega				849,542	822,412
Svega po kratkoročnim kreditima				1,197,618	1,884,831
Deo ostalih dugoročnih obaveza koje dospevaju do jedne godine					
Fond za solidarnu i stambenu izgradnju		RSD		2,039	2,039
Svega				1,199,657	1,886,870
Ostale kratkoročne finansijske obaveze		RSD			
Kratkoročni zajam - Žitomlin		RSD		141,137	140,000
Kamata na krat.zajam Žitomlin		RSD		16,227	296
Kratkoročni zajam - Yu Point		RSD		0	59,709
Kamata na krat.zajam Yu Point		RSD		5,520	10,170
Dunav Stockbroker obveznice		EUR		206,356	204,693
Svega				369,240	414,868
Ukupno kratkoročne finansijske obaveze				1,568,897	2,301,738

28. Obaveze prema dobavljačima

	2013.	2012.
Dobavljači u zemlji:	694.667	602.451
- zavisna pravna lica	848	-
- povezana pravna lica	5.880	2.884
- ostali dobavljači	687.939	599.567
Dobavljači u inostranstvu:	200.289	784.211
- povezana pravna lica	97.079	604.081
- ostali dobavljači	103.210	180.130
Stanje na dan 31. decembra	894.956	1.386.662

Usaglašavanje obaveza vršeno je putem IOS obrazaca. Iznos obaveza koje nisu usaglašene sa 31.12.2013.godine nisu materijalno značajne.

29. Primljeni avansi

	2013.	2012.
Primljeni avansi od kupaca u zemlji	2.190	6.392
Primljeni avansi od kupaca u inostranstvu	32.011	24.553
Ukupno	34.201	30.945

VALJAONICA BAKRA SEVOJNO AD, SEVOJNO
Napomene uz korigovane finansijske izveštaje za godinu završenu 31. decembra 2013.
(Svi iznosi su izraženi u 000 RSD, osim ako nije drugačije naznačeno)
30. Ostale obaveze i PVR

	2013.	2012.
Obaveze za poreze i dopr. na zarade	45.083	60.238
Obaveze za kamate i troš.finans	19.857	43.598
Obaveze za neto zarade i naknade	39.572	14.222
Ostale obaveze	3.742	6.182
PVR	13.024	33.212
Stanje na dan 31. decembra	121.278	157.452

31. Povezana pravna lica

Potraživanja i obaveze Društva prema matičnom, ostalim povezanim pravnim licima i zavisnim pravnim licima stanjem na dan 31.12.2013.godine:

a. Salda

RSD' 000										
	Ulozi	Potraž za prod.proizv. i usluge	primijeni avansi	Potraž za pozajmice	Potraž za kamate	ostala potraživanja	Obaveze za nabavku obe i usluga	Obaveze po kreditima	obaveze za zajam	obaveze za kamate
1. Ino povezana pravna lica										
East Point Holdings Kipar		500,629					65,395			
DP Handel		84,482					31,684			
Ukupno	0	585,111	0	0	0	0	97,079	0	0	0
2. povezana pravna lica u zemlji										
Žitomiin				11					141,137	16,227
Yu Point				107,449	8,650	38,285	1,334		0	5,520
Klas					41					
Novosadska fabrika kabela "Plastkabel"		118,890		3,000			2,401			
East Point Metals doo Beograd				13,370			704			
Siobodna zona Uzice	100	917					1,441			
Ukupno	100	119,807	0	123,830	8,691	38,285	5,880	0	141,137	21,747
3. Zavisna pravna lica										
Valjaonica Bezbednost	402	4,004		3,101			0			
Novkabel- metalurgija	37,355	2,112		64,024			848			
Ukupno	37,757	6,116	0	67,125	0	0	848	0	0	0
TOTAL	37,857	711,034	0	190,955	8,691	38,285	103,807	0	141,137	21,747

31. Povezana pravna lica**b. Transakcije**

RSD' 000					
	Prihodi od prodaje proizvoda i robe	Prihodi od vršenja usluga	Ostali poslovni prihodi	Troškovi nabavke proizvoda i robe	Ostali troškovi
1. Ino povezana pravna lica					
East Point Holdings Kipar	168,009	773,048		316,127	57,061
DP Handel	722,694			243,457	
Ukupno	890,703	773,048	0	559,584	57,061
2. Povezana pravna lica u zemlji					
Yu Point				1,063	1,261
Žitomlin	74,005				
Klas					
Novosadska fabrika kabela "Plastkabel"	595,416	312		98,568	
East Point Metals doo Beograd					17,937
Slobodna zona Uzice		1,995			5,214
Ukupno	669,421	2,307	0	99,631	24,412
3. Zavisna pravna lica					
Valjaonica Bezbednost		865			20,100
Novkabel- metalurgija	7,143			18,733	
Ukupno	7,143	865	0	18,733	20,100
TOTAL	1,567,267	776,220	0	677,948	101,573

32. Događaji nakon datuma Bilansa stanja

Tokom 2014. godine izvršen je reprogram odgovarajućih kredita sa odobrenjem grace perioda od dodatnih godinu dana, dok se za pojedine kredite od banaka još uvek čekaju odobrenja matičnih banaka iz inostranstva ili je postupak pregovora u toku.

Nema drugih događaja nakon datuma bilansa stanja koji bi zahtevali dodatno obelodanjivanje.

33. Potencijalne obaveze

Finansijski izveštaji Društva ne sadrže rezervisanja za potencijalne obaveze imajući u vidu da Društvo nije imalo značajnih sporova. Pregled datih jemstava i garancija nalazi se u napomeni 34.

VALJAONICA BAKRA SEVOJNO AD, SEVOJNO**Napomene uz korigovane finansijske izveštaje za godinu završenu 31. decembra 2013.***(Svi iznosi su izraženi u 000 RSD, osim ako nije drugačije naznačeno)***34. Vanbilansna aktiva i pasiva**

	2013.	2012.
Tudi materijali i alati u skladištu	3.629	75.224
Tudi proizvodi i poluproizvodi	142.027	325.565
Tuđa roba u skladištu	-	191.108
Dati avali, garancije i druga jemstva	1.416.318	1.234.391
Bonovi	1.582	1.609
Stanje na dan 31.decembra	1.563.556	1.827.897

Društvo na vanbilansnim evidencijama iskazuje vrednost materijala, nedovršene proizvodnje i gotovih proizvoda po osnovu Ugovora o pretradi zaključenog sa East Point Holdingom.

Dati avali, garancije i druga jemstva u iznosu od RSD 1.416.318 hiljada nose se na date garancije prema sledećoj specifikaciji:

Vrsta garantovanja	Korisnik kredita	Iznos RSD 000
Jemac	YuPoint	229.208
Jemac	YuPoint	171.963
Jemac	YuPoint	114.579
Jemac	YuPoint	345.194
Jemac	Žitomlin	154.127
Jemac	YuPoint	229.284
Jemac	Žitomlin	57.321
Jemac	Žitomlin	114.642
UKUPNO		1.416.318

Sevojno, 20.jun 2014. godine

Lice odgovorno za sastavljanje
finansijskih izveštaja

M.Mirosavić dipl.pec



Valjaonica Bakra Sevojno AD
Zakonski zastupnik

V.isa Žigic

U skladu sa članom 50. Zakona o tržištu kapitala ("Službeni glasnik RS" broj 31/2011) i člana 4. Pravilnika o sadržini, formi i načinu objavljivanja godišnjih, polugodišnjih i kvartalnih izveštaja javnih društava ("Službeni glasnik RS" br. 14/2011) Valjaonica bakra Sevojno ad objavljuje

KORIGOVANI GODIŠNJI IZVEŠTAJ O POSLOVANJU ZA 2013. GODINU

I. OPŠTI PODACI				
1) Poslovno ime: Sedište i adresa: Matični broj: PIB:		Valjaonica bakra Sevojno ad Sevojno, ul. Prvomajski bb, 07606273 101624563		
2) Web site i e-mail adresa		Web site: www.copper-sev.com ; e-mail: office@vbs.point-group.com		
3) Broj i datum rešenja o upisu u registar privrednih subjekata		Br. 3622/2005 od 03.07.2005.		
4) Delatnost (šifra i opis)		2444 - Proizvodnja bakra		
5) Broj zaposlenih (na dan 31.12.2013.g.)		1045		
6) Broj akcionara (na dan 31.12.2013.g.)		4.534		
7) 10 najvećih akcionara (na dan 31.12.2013.g.)				
Poslovno ime pravnog lica / ime i prezime		broj akcija	% učešća	
East Point Metals LTD		520.298	80,87249%	
Akcionarski fond AD Beograd		62.546	9,72183%	
Stojanović Ivan		881	0,13694%	
Antrachem Anstalt		795	0,12357%	
MGB Investment D.O.O.		762	0,11844%	
Stojanović Miodrag		530	0,08238%	
Đurić Julija		466	0,07243%	
Knežević Aleksandar		442	0,06870%	
Marinković Bojan		412	0,06404%	
Vojvodanska banka AD Novi Sad - Kastodi račun		357	0,05549%	
8) Vrednost osnovnog kapitala		RSD 3.216.780.000,00		
9) Broj i vrsta izdatih akcija:		643.356 običnih akcija; ISIN broj: RSVBSEE000000204; CFI kod: ESVUFR		
10) Podaci o zavisnim društvima na dan 31.12.2013.g.				
Naziv	Adresa	matični broj	delatnost	samostalnost
Valjaonica Bezbednost doo	Prvomajski bb, Sevojno	20214473	8010	100% zav.društvo
Valjaonica bakra - Metalurgija doo, Novi Sad	Industrijska bb, Novi Sad	08748314	2444	100% zav.društvo
Napomena: Društvo za upravljanje slobodnom zonom Užice doo Sevojno - Valjaonica bakra Sevojno AD ima udeo u iznosu od 33,33% u osnovnom kapitalu Društva.				



11) Poslovno ime, sedište i poslovna adresa revizorske kuće koja je revidirala poslednji finansijski izveštaj	KPMG d.o.o., Kraljice Natalije 11, 11000 Beograd
12) Poslovno ime organizovanog tržišta na koje su uključene akcije	Beogradska berza a.d., Beograd, Omladinskih brigada br. 1

II – PODACI O UPRAVI DRUŠTVA

1) Članovi odbora direktora (na dan 31.12.2013.g.) – Izvršni odbor

Red br.	Ime, prezime i prebivalište	Obrazovanje, sadašnje zaposlenje (poslovno ime firme i radno mesto) članstvo u UO i nadzornim odborima društava	plaćeni neto nos naknade	Broj i %akcija koje poseduju u javnom društvu
1.	Marko Mitrović, Beograd; član	Diplomirani ekonomista; Generalni direktor i Izvršni direktor za finansije	/	/
2.	Ivan Bakić, Beograd; član	Diplomirani psiholog; Izvršni direktor za organizaciju, ljudske resurse i pravne poslove	/	/
3.	Vasa Žigić, Beograd; član	Ekonomista; Izvršni direktor za nabavku i bezbednost	/	/
4.	Milija Božović, Užice; član	Diplomirani ekonomista; Izvršni direktor za prodaju	/	/
5.	Dragan Stanojević, Smederevo; član	Inženjer mašinstva; Izvršni direktor za proizvodnju	/	/

2) Članovi nadzornog odbora (na dan 31.12.2013.g.)

Red br.	Ime, prezime i prebivalište	Obrazovanje, sadašnje zaposlenje (poslovno ime firme i radno mesto) članstvo u nadzornim odborima društava	plaćeni neto nos naknade	Broj i %akcija koje poseduju u javnom društvu
1.	Milan Subotić Beograd; predsednik	diplomirani ekonomista, savetnik u New Europe Capital	/	/
2.	Dimiter Tschawow, Nemačka; član	Daib - Overseas Investments	/	/
3.	Mihao Radoi, Velika Britanija; član	Reconstruction Capital II Limited	/	/

3) Navesti da li uprava društva ima usvojen pisani kodeks ponašanja i web site na kome je objavljen	Kodeks korporativnog upravljanja (Odluka Skupštine akcionara br. 24/11 od 28.06.2012.g.) i objavljen je u Službenom biltenu Društva br. 116 od 28.06.2012.g. web site: www.copp-sev.com
---	---

III. PODACI O POSLOVANJU DRUŠTVA


1) Izveštaj uprave o realizaciji usvojene poslovne politike, sa navođenjem slučajeva i razloga za odstupanje, i drugim načelnim pitanjima koja se odnose na vođenje poslova:

Poslovanje se odvijalo u skladu sa usvojenom poslovnom politikom Društva za 2013. godinu.

2) ANALIZA POSLOVANJA

2.1.) Finansijski izveštaj:

	01.01.-31.12.2012. RSD'000	01.01.-31.12.2013 RSD'000
BILANS USPEHA		
Poslovni prihodi	10.437.771	9.036.479
Poslovni rashodi	9.885.621	8.821.485
Poslovni dobitak/gubitak	552.150	214.994
Finansijski prihodi	665.490	281.142
Finansijski rashodi	1.125.756	557.568
Ostali prihodi	39.486	111.092
Ostali rashodi	96.430	1.543.013
Dobitak/gubitak iz redovnog poslovanja pre oporezivanja	34.940	(1.493.353)
Neto gubitak poslovanja koje se obustavlja	1.401	3.705
Neto dobitak/gubitak pre oporezivanja	33.539	(1.497.058)
Odloženi poreski rashodi perioda	259.003	-
Neto dobitak/gubitak	(225.464)	(1.497.058)
BILANS STANJA		
Stalna imovina	3.143.331	3.714.682
Nematerijalna ulaganja	91.056	118.373
Nekretnine, postrojenja, oprema i biološka sredstva	7.985.734	3.568.191
Dugoročni finans. plasmani	66.541	28.118
Obrtna imovina	4.088.611	3.749.702
Zalihe	1.496.214	1.488.043
Kratkoročna potraž., plasmani i gotovina	2.592.397	2.261.659
Odložena poreska sredstva	81.437	81.437
Ukupna aktiva	2.313.379	7.545.821
Kapital	5.826.860	2.108.624
Osnovni kapital	3.218.578	3.218.578
Revalorizacione rezerve	3.569.150	668.252
Neraspoređeni dobitak	4.790	679.720
Gubitak	965.658	2.457.926
Dugoročna rezervisanja i obaveze	5.608.859	5.175.338
Dugoročna rezervisanja	91.513	96.729
Dugoročne obaveze	640.546	2.459.277
Kratkoročne obaveze	3.876.797	2.619.332
Odložene poreske obaveze	877.663	261.859
Ukupna pasiva	2.313.379	7.545.821



2.2.) Rezime ostvarenih proizvodnih rezultata

Ukupno ostvarena proizvodnja u 2013. godini iznosila je 20.919 t što je u odnosu na ostvarenje iz 2012. godine manje za 14%.

Ukupno ostvarena realizacija u 2013. godini iznosila je 20.932 t što je u odnosu na ostvarenje iz 2012. godine manje za 16,7% (domaće tržište – 3.558 t i izvoz – 17.374 t). Od toga je najviše izvezeno na tržište Zapadne Evrope (7.825 t).

2.3.) Pokazatelji poslovanja:

a) Neto obrtni fond

Red.br.	Neto obrtni fond	2011	2012	2013
1	Kapital (osn.kapital + rezerve)	6.012.433	787.728	3.886.830
2	Dobitak	74.944	4.790	679.720
3	Gubitak	668.996	965.658	2.457.926
4	Sopstveni izvori (1+2-3)	5.418.431	826.860	2.108.624
5	Dugoročne obaveze	419.055	640.546	2.459.277
6	Dugoročni izvori (4+5)	5.837.486	1.467.406	4.567.901
7	Stalna imovina	7.346.294	1.143.331	3.714.682
	NOF (6-7)	-1.508.808	-675.925	853.219

b) Pokazatelji likvidnosti

	Opis	2011	2012	2013
1	Racio opšte likvidnosti	0,77	1,05	1,46
2	Racio reducirane likvidnosti	0,47	0,67	0,89
3	Likvidnost I stepena	0,01	0,01	0,03

c) Pokazatelji strukture kapitala

R.b.	Pokazatelji strukture kapitala	2011	2012	2013
1	Učešće sopstvenog kapitala u ukupnoj pasivi	0,4	0,47	0,28
2	Učešće pozajmljenog kapitala u ukupnoj pasivi	0,5	0,53	0,72
3	Koeficijent zaduženosti (obaveze/sopstveni kapital)	0,9	0,96	2,45
4	Zavisnost od dugor. kred.(dugor.obaveze/ukup.obaveze)	0,1	0,31	0,49
5	Zavis.od kratk.poveril.(kratk.obaveze/ukup.obaveze)	0,9	0,69	0,51
6	Učešće kratkor.obaveza. iz poslovanja u ukupnim kratk.obav.	0,2	0,41	0,40
7	Učešće kratkoroč. finan.obav. u ukupnim kratk.obav.	0,7	0,59	0,60

d) Struktura finansiranja osnovnih i obrtnih sredstava

Red.b r	Struktura finansiranja osnovnih sredstava	2011	2012	2013
1	Stalna imovina	7.346.294	8.143.331	3.714.682
2	Sopstveni izvori (kapital)	5.418.431	5.826.860	2.108.624
3	Razlika (1 – 2)	1.927.863	2.316.471	1.606.058
4	Odnos (2 : 1)	0,74	0,72	0,57

Red.b r	Struktura finansiranja obrtnih sredstava	2011	2012	2013
1	Obrtna sredstva	5.537.838	4.088.611	3.749.702
2	Pozajmljeni izvori	5.067.643	5.608.856	5.175.338
3	Odnos (2 : 1)	1,43	1,37	1,38

e) Odnos ukupnih obaveza i ukupne aktive

Red.b r	Odnos ukup. obaveza i ukup. aktive	2011	2012	2013
1	Ukupne obaveze	5.067.643	5.608.856	5.175.338
2	Ukupna aktiva	10.965.569	10.313.379	7.545.821
3	Odnos (1 : 2)	0,46	0,46	0,69

	2012.god.	2013.god.
2.4) cena akcija –najviša i najniža u izveštajnom periodu, ako se trgovalo (posebno za redovne i prioritetne)	Najniža cena: 6162 din Najviša cena: 6680 din	Najniža cena: 850 din Najviša cena: 1.150 din
2.5) tržišna kapitalizacija	RSD* 865.530.600	RSD* 629.845.524
2.6) dobitak po akciji	/	/
2.7) isplaćena dividenda po redovnoj i prioritetnoj akciji za poslednje 3 godine, pojedinačno po godinama	/	/
3) informacije o ostvarenjima društva po segmentima (formiranim na proizvodnoj i geografskoj osnovi) u skladu sa zahtevima MRS 14 i to o:		
3.1) prihodi od prodaje eksternim kupcima		6.417.673 hilj.din
3.2) prihodima od prodaje drugim segmentima u okviru istog društva		2.367.095 hilj.din
3.3) glavnim kupcima i dobavljačima (navode se kupci koji učestvuju sa više od 10% u ukupnom prihodu društva, odnosno dobavljači koji učestvuju sa više od 10% u ukupnim obavezama društva prema dobavljaču)	Kupci (prihod od prodaje) Prvi Partizan Užice 511.699 hilj.din (17,2%); East Point Holding - Cipar 937.747 hilj.din (10,7%) Dobavljači (stanje obaveza iz poslovanja) RTB-BOR sa 468.400 hilj.din (51,3%)	

4.) Promene veće od 10% u odnosu na prethodnu godinu

Smanjenje vrednosti nekretnina, postrojenja i opreme za 55% u odnosu na 2012. godinu je uslovljeno novom procenom postrojenja i opreme koja je uradjena sa 31.12.2013. godine. Smanjenje dugoročnih finansijskih plasmana za 57,7% u odnosu na 2012. godinu je posledica ispravke – obezvređenja učešća u kapitalu zavisnog pravnog lica – Valjaonica bakra Srećkojno –Metalurgija doo Novi Sad u iznosu od RSD 37.355 hiljada. Smanjenje kratkoročnih potraživanja, plasmana i gotovine uslovljeno je smanjenjem potraživanja za 20,2% koja je rezultat smanjenja prodaje usled svetske ekonomske krize. Smanjenje vrednosti revalorizacionih rezervi za 81,3% u odnosu na 2012. godinu je rezultat obezvređenja postrojenja i opreme novom procenom uradenom na dan 31.12.2013. godine. Smanjenje kratkoročnih finansijskih obaveza za 32% je uslovljeno reprogramom kratkoročnih kredita koji su dospeli na otplatu 31.12.2013. godine u dugoročne kredite. Obaveze iz poslovanja su smanjene za 34,5% zbog smanjenja obima nabavki od dobavljača kao i vrednim izmirivanjem za 32,4%. Povećanje dugoročnih obaveza za 10% je posledica reprograma kratkoročnih kredita, kao i novih zaduženja po dugoročnim kreditima.

Neto gubitak iznosi RSD 1.497.058 hiljada.

5) Informacije o stanju (broj i % sticanju, prodaji i poništenju sopstvenih akcija: /

6) Formiranje i upotreba rezervi za poslednje dve godine:

U 2010.g. revalorizacione rezerve su povećane za RSD 667.196 hiljada na osnovu procene vrednosti opreme i za RSD 126.067 hiljada na osnovu procene vrednosti građevinskih objekata a u 2011.g. su smanjene za RSD 3.744 hiljada. U 2012.g. došlo je do povećanja revalorizacionih rezervi za RSD 927.769 hiljada zbog procene nekretnina, postrojenja i opreme i smanjenja za RSD 107.004 hiljada. U 2013. godini smo imali smanjenje revaloriz. rezervi za RSD 2.844.977 hiljada dinara, što je posledica nove procene postrojenja i opreme uradene na dan 31.12.2013. godine i za RSD 55.921 hiljada zbog prodaje i rashoda opreme i prodaje građevinskih objekata.

7) Opis očekivanog razvoja društva, promena u poslovnim politikama društva, kao i glavnih rizika i pretnji:

U toku 2013. godine započeta je investicija na liniji za proizvodnju pripremljena za duboko izvlačenja (čanče), čime će se proširiti proizvodni asortiman prema namenskoj industriji. Završetak investicije i puštanje u rad se očekuje u oktobru 2014. godine. Kao i u prethodnoj godini, Društvo je maksimalno angažovano na optimizaciji proizvodnje, povećanju učešća sekundarnih sirovina u proizvodima.

Društvo se sve više orijentiše na plasman svojih proizvoda ka direktnim industrijskim potrošačima. Društvo je u redovnom poslovanju izloženo raznim finansijskim rizicima od kojih su najznačajniji: tržišni, promena kursa stranih valuta kao i cene metala na berzi čime se štiti ugovorima i obavezama kupaca da plate metal po nabavnoj ceni Društva, kao i hedžingom metala i valute.

Rukovodstvo Društva se suočilo sa poteškoćama u poslovanju u toku 2013. godine što je za posledicu imalo kašnjenje u otplatama kredita od banaka. Društvo je otpočelo razgovore tokom 2013. godine oko refinansiranja nedostajućih sredstava sa najvećim poveriocima Društva i zatražilo zameću kreditnih linija putem odobrenja novih. Tokom 2014. godine izvišen je reprogram odgovarajućih kredita sa odobrenjem grace perioda od dodatnih godinu dana, dok se za pojedine kredite od banaka još uvek čekaju odobrenja matičnih banaka iz inostranstva ili je postupak pregovora u toku.

U 2014. godini je napravljen pozitivan pomak u smislu ostvarene sopstvene proizvodnje bakra i brže realizacije obrtnog kapitala.

Rukovodstvo veruje da će kroz mere unapređenja obrtnog kapitala, kao i uspešnog završetka procesa pregovaranja sa bankama omogućiti nesmetan nastavak poslovanja Društva u doglednoj budućnosti.

8) Opis svih važnijih poslovnih događaja koji su nastupili u 2013. godini:

- Pregovori o Reprogramu kratkoročnih finansijskih obaveza su uspešno otkončani krajem prvog kvartala 2013. godine sa svim poveriocima Društva (jedanaest finansijskih institucija).
- Uspešno završena implementacija SAP informacionog sistema.
- Krajem 2013. godine Društvo se na nivou East Point Holding grupe, suočilo sa neadekvatnim finansiranjem metala od strane sadašnjih zajmodavaca. Kao posledica navedenog je umanjena dotok metala na preradi.

9) Opis svih važnijih poslovnih događaja koji su nastupili nakon isteka 2013.g.:

- Započeti su pregovori sa finansijskim poveriocima u pravcu produženja grupe perioda postojećih kreditnih linija na još godinu dana u skladu sa odgovarajućim ugovorima o kreditu, od čega su najveći domaći poverioci u lokalnim predstavništvima dali odobrenje.
- Društvo je započelo pregovore sa finansijskim instiucijama u Zemlji o novim kreditnim linijama, kako bi nadomestilo prethodno povlačenje finansijskih sredstva na nivou East Point Holding grupe. Do dana predavanja ovog izveštaja Društvo je uspeo da deo nedostajućih sredstava nadomesti uobzanim naplatom i bržim protokom metala kroz proizvodnju.

10) Značajni poslovi sa povezanim licima:

Po osnovu usluga prerade metala od EPH-a ostvaren je prihod od usluga prerade od RSD 771.031 hiljada, a po osnovu prodaje proizvoda DP Hanel ostvaren je prihod od RSD 832.410 hiljada. Ugovorom o tranzitu ostvaren je značajan prihod (bez profita obzirom da se radi o tranzitu) od povezanog lica Novkabel a.d., Novi Sad u iznosu od RSD 500.994 hiljada.

11) Aktivnosti u oblasti istraživanja i razvoja:

Implementacija SAP softvera. Sistem pušten u rad sredinom 2013. godine.

**12) Obrazložiti i ostale bitne promene podataka sadržanih u prospektu koji nisu napred navedeni:
nema**

Društvo odgovara za tačnost i istinitost podataka navedenih u Izveštaju na isti način kao za istinitost i tačnost podataka navedenih u prospektu.

U Sevojnu,
Dana 20.06.2014.

Izvršni direktor

Vasa Žigić

Lica odgovorna za sastavljanje godišnjeg izveštaja, Zakonski zastupnik Valjaonice bakra Sevojno ad, Milija Božović i Šef računovodstva Valjaonice bakra Sevojno AD, Milanka Mirošević, u skladu sa članom 50. stav 2. tačka 3. Zakona o tržištu kapitala daju sledeću

IZJAVU

"Prema našem najboljem saznanju, godišnji finansijski izveštaj za 2013.godinu je sastavljen uz primenu odgovarajućih međunarodnih standarda finansijskog izveštavanja i daje istinite i objektivne podatke o imovini, obavezama, dobitima i gubicima, finansijskom položaju i poslovanju, tokovima gotovine i promenama na kapitalu javnog društva uključujući i njegova društva koja su uključena u konsolidovane izveštaje".

Šef računovodstva Zakonski zastupnik
M.Mirošević, dipl.ecc. Vasa Žigić



VALJAONICA BAKRA SEVOJNO a.d
-SKUPŠTINA-
Broj: 30/2-1
30.06.2014.godina
SEVOJNO

Na osnovu člana 329. stav 1. tačka 8. Zakona o privrednim društvima (Sl.glasnik RS br.36/2011 i 99/2011), člana 22. alineja 8. Statuta Akcionarskog društva Valjaonica bakra Sevojno (Sl. bilten Društva br.124 od 26.12.2012.godine), Skupština Društva na sednici održanoj dana 30.06.2014.godine, donosi sledeću:

ODLUKU
o usvajanju Korigovanog godišnjeg izveštaja o poslovanju
i korigovanih godišnjih finansijskih izveštaja

1. Usvajaju se Korigovani godišnji izveštaj o poslovanju i korigovani godišnji finansijski izveštaji Akcionarskog društva Valjaonica bakra Sevojno za 2013.godinu.
2. Korigovani godišnji izveštaj o poslovanju i korigovani godišnji finansijski izveštaji Akcionarskog društva Valjaonica bakra Sevojno za 2013.godinu, su sastavni deo ove Odluke.

Obrazloženje

Imajući u vidu da je vršena nova procena postrojenja i opreme, a sa stanjem na dan 31.12.2013.godine i da je u toku kontrole Godišnjih finansijskih izveštaja nezavisni revizor utvrdio da predati Godišnji finansijski izveštaji sadrže značajne materijalne greške, Društvo je izvršilo korekciju istih i sastavilo Korigovane godišnje finansijske izveštaje.

Skupština akcionara Valjaonice bakra Sevojno a.d. je razmatrala Korigovane godišnje finansijske izveštaje za 2013.godinu, pa je u skladu sa članom 329. stav 1. tačka 8. Zakona o privrednim društvima (Sl.glasnik RS br. 36/2011 i 99/2011) i članom 22. alineja 8. Statuta Akcionarskog društva Valjaonica bakra Sevojno (Sl. bilten Društva br.124 od 26.12.2012.godine), odlučila kao u dispozitivu ove Odluke.



PREDSEDNIK SKUPŠTINE

Dušan Bulatović

VALJAONICA BAKRA SEVOJNO a.d.
-SKUPŠTINA-
Broj: 30/3
30.06.2014.godina
SEVOJNO

Na osnovu člana 329. stav 1. tačka 8. Zakona o privrednim društvima (Sl.glasnik RS br.36/2011 i 99/2011), člana 22. alineja 8. Statuta Akcionarskog društva Valjaonica bakra Sevojno (Sl. bilten Društva br.124 od 26.12.2012.godine), Skupština Društva na sednici održanoj dana 30.06.2014.godine, donosi sledeću:

ODLUKU
o usvajanju Izveštaja revizora o izvršenoj reviziji
Korigovanih godišnjih finansijskih izveštaja

1. Usvaja se Izveštaj revizora KPMG d.o.o. Beograd o izvršenoj reviziji Korigovanih godišnjih finansijskih izveštaja Akcionarskog društva Valjaonica bakra Sevojno za 2013.godinu.
2. Izveštaj revizora KPMG d.o.o. Beograd o izvršenoj reviziji Korigovanih godišnjih finansijskih izveštaja Akcionarskog društva Valjaonica bakra Sevojno za 2013.godinu, je sastavni deo ove Odluke.

Obrazloženje

Skupština akcionara Valjaonica bakra Sevojno a.d. je razmatrala Izveštaj revizora KPMG d.o.o. Beograd o izvršenoj reviziji Korigovanih godišnjih finansijskih izveštaja Društva za 2013.godinu, pa je u skladu sa članom 329. stav 1. tačka 8. Zakona o privrednim društvima (Sl.glasnik br.36/11 i 99/11) i članom 22. alineja 8. Statuta Akcionarskog društva Valjaonica bakra Sevojno (Sl.bilten Društva br.124 od 26.12.2012.godine), odlučila kao u dispozitivu ove Odluke.



PREDSEDNIK SKUPŠTINE

Dušan Bulatović

VALJAONICA BAKRA SEVOJNO a.d.
S K U P Š T I N A
Broj: 30/4
30.06.2014.godina
S E V O J N O

Na osnovu člana 329. stav 1. tačka 7. Zakona o privrednim društvima (Sl.glasnik RS br.36/2011 i 99/2011), člana 22. alineja 7. Statuta Akcionarskog društva Valjaonica bakra Sevojno (Sl. bilten Društva br.124 od 26.12.2012.godine), Skupština Društva na sednici održanoj dana 30.06.2014.godine, donosi sledeću:

ODLUKU
o raspodeli dobiti

Godišnja dobit Akcionarskog društva Valjaonica bakra Sevojno iskazana u Korigovanim godišnjim finansijskim izveštajima za 2013.godinu u iznosu od 679.719.900,84 dinara, raspoređuje se za pokriće gubitaka prenesenih iz ranijih godina.

Obrazloženje

Skupština akcionara Valjaonice bakra Sevojno a.d je razmatrala Korigovane godišnje finansijske izveštaje Društva za 2013.godinu, pa je u skladu sa članom 329. stav 1. tačka 7. Zakona o privrednim društvima (Sl.glasnik RS br. 36/2011 i 99/2011) i članom 22. alineja 7. Statuta Akcionarskog društva Valjaonica bakra Sevojno (Sl. bilten Društva br.124 od 26.12.2012.godine), odlučila kao u dispozitivu ove Odluke.



PREDSEDNIK SKUPŠTINE

Dušan Bulatović